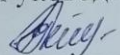


МИНИСТЕРСТВО ПРОСВЕЩЕНИЯ РОССИЙСКОЙ ФЕДЕРАЦИИ  
Министерство образования Саратовской области  
Муниципальное общеобразовательное учреждение средняя общеобразовательная школа  
с.Каменка Марковского района Саратовской области

РАССМОТРЕНО


Руководитель МО

 Козырева Ю.Х.

Протокол № 1  
от «30» 08 2023 г.

СОГЛАСОВАНО


Зам. директора по ВР

 Журавлева Т.А.

Протокол № 1  
от «31» 08 2023 г.

УТВЕРЖДЕНО

Директор МОУ-СОШ  
с.Каменка

 Брызгалова Л.Ш.

Приказ № 123  
от «01» 09 2023 г.



РАБОЧАЯ ПРОГРАММА ВНЕУРОЧНОЙ ДЕЯТЕЛЬНОСТИ

«Я - путешественник (Путешествуем по России, миру)»

для обучающихся 3 – 4-х классов образовательных организаций  
на 2023/2024 учебный год

с.Каменка, 2023 год

## ПОЯСНИТЕЛЬНАЯ ЗАПИСКА

Рабочая программа курса внеурочной деятельности «Я – путешественник (Путешествуем по России и миру)» разработана на основе следующих нормативных документов:

- Федеральный закон от 29.12.2012 № 273-ФЗ «Об образовании в Российской Федерации»,
- Приказ Минпросвещения от 31.05.2021 № 286 «Об утверждении федерального государственного образовательного стандарта начального общего образования»;
- Методические рекомендации по использованию и включению в содержание процесса обучения и воспитания государственных символов Российской Федерации, направленных письмом Минпросвещения от 15.04.2022 № СК-295/06;
- Методические рекомендации по уточнению понятия и содержания внеурочной деятельности в рамках реализации основных общеобразовательных программ, в том числе в части проектной деятельности, направленных письмом Минобрнауки от 18.08.2017 № 091672;
- Стратегия развития воспитания в Российской Федерации на период до 2025 года, утвержденной распоряжением Правительства от 29.05.2015 № 996-р; СП 2.4.3648-20;
- СанПиН 1.2.3685-21;

Содержательные линии для каждого этапа курса «Я – путешественник (Путешествуем по России и миру)» с учётом возрастных особенностей младших школьников направлены на формирование познавательных, коммуникативных и регулятивных универсальных учебных действий, которые возможно формировать средствами внеклассных занятий, построенных с учетом необходимости соблюдения единства образовательного контекста, в котором оказывается школьник вне зависимости от региона проживания, гарантирующий каждому обучающемуся доступ к интересному, полезному, просветительскому контенту, идеям, основанным на традиционных ценностях. В первом и втором классах предлагается пропедевтический уровень формирования УУД, поскольку становление универсальности действий на этом этапе обучения только начинается. С учётом того, что выполнение правил совместной деятельности строится на интеграции регулятивных (определенные волевые усилия, саморегуляция, самоконтроль, проявление терпения и доброжелательности при налаживании отношений) и коммуникативных (способность вербальными средствами устанавливать взаимоотношения) универсальных учебных действий, их перечень дан в специальном разделе — «Совместная деятельность».

Планируемые результаты включают личностные, метапредметные результаты за период обучения, а также предметные достижения младшего школьника за первый год обучения в начальной школе.

В тематическом планировании описывается программное содержание по всем разделам содержания обучения каждого класса, а также раскрываются методы и формы организации обучения и характеристика деятельностей, которые целесообразно использовать при изучении той или иной программной темы.

Представлены также способы организации дифференцированного обучения.

Изучение курса «Я – путешественник (Путешествуем по России и миру)», интегрирующего знания о природе, предметном мире, обществе и взаимодействии людей в нём, соответствует потребностям и интересам детей младшего школьного возраста и направлено на достижение следующих целей:

1. формирование целостного взгляда на мир, осознание места в нём человека на основе целостного взгляда на окружающий мир (природную и социальную среду обитания); освоение естественнонаучных, обществоведческих, нравственно-этических понятий, представленных в содержании данного учебного предмета;
2. развитие умений и навыков применять полученные знания в реальной учебной и жизненной практике, связанной как с поисково-исследовательской деятельностью (наблюдения,

опыты, трудовая деятельность), так и с творческим использованием приобретённых знаний в речевой, изобразительной, художественной деятельности;

3. духовно-нравственное развитие и воспитание личности гражданина России, понимание своей принадлежности к Российскому государству, определённому этносу; проявление уважения к истории, культуре, традициям народов РФ; освоение младшими школьниками мирового культурного опыта по созданию общечеловеческих ценностей, законов и правил построения взаимоотношений в социуме; обогащение духовного богатства обучающихся;

4. развитие способности ребёнка к социализации на основе принятия гуманистических норм жизни, приобретение опыта эмоционально-положительного отношения к природе в соответствии с экологическими нормами поведения; становление навыков повседневного проявления культуры общения, гуманного отношения к людям, уважительного отношения к их взглядам, мнению и индивидуальности

5. формирование гармонически развитой и духовно богатой личности, воспитание стремления к самосовершенствованию, развитие познавательной и творческой активности учащихся, расширение их историко-географических представлений о своём крае, воспитание чувства любви и гордости за свой город.

Центральной идеей конструирования содержания и планируемых результатов обучения является раскрытие роли человека в природе и обществе, ознакомление с правилами поведения в среде обитания и освоение общечеловеческих ценностей взаимодействия в системах «Человек и природа», «Человек и общество», «Человек и другие люди», «Человек и познание». Важнейшей составляющей всех указанных систем является содержание, усвоение которого гарантирует формирование у обучающихся навыков здорового и безопасного образа жизни на основе развивающейся способности предвидеть результаты своих поступков и оценки возникшей ситуации. Отбор содержания курса «Я – путешественник (Путешествуем по России и миру)» осуществлён на основе следующих ведущих идей:

- раскрытие роли человека в природе и обществе;
- освоение общечеловеческих ценностей взаимодействия в системах «Человек и природа», «Человек и общество», «Человек и другие люди», «Человек и его самость», «Человек и познание».

Общее число часов, отведённых на изучение курса «Я – путешественник (Путешествуем по России и миру)», — 135 ч (один час в неделю в каждом классе): 1 класс — 32 ч, 2 класс — 33 ч, 3 класс — 33 ч, 4 класс — 33 ч.

## СОДЕРЖАНИЕ КУРСА

---

### 1 КЛАСС

#### *Правила юного путешественника*

Здоровый образ жизни: режим дня (чередование сна, учебных занятий, двигательной активности) и рациональное питание (количество приёмов пищи и рацион питания). Физическая культура, закаливание, игры на воздухе как условие сохранения и укрепления здоровья. Сбор необходимых принадлежностей перед путешествием. Простейшие способы ориентирования. Определение сторон горизонта при помощи компаса. Ориентирование на местности по местным природным

признакам, Солнцу. Компас, устройство; ориентирование с помощью компаса. Правила поведения на природе. Правила безопасности в школе (маршрут до школы, правила поведения на занятиях, переменах, при приёмах пищи и на пришкольной территории), в быту, на прогулках. Правила безопасного поведения пассажира наземного транспорта и метро (ожидание на остановке, посадка, размещение в салоне или вагоне, высадка, знаки безопасности на общественном транспорте). Номера телефонов экстренной помощи. Правила поведения при пользовании компьютером. Безопасность в Интернете (коммуникация в мессенджерах и социальных группах) в условиях контролируемого доступа в Интернет.

### *Моя малая родина*

Малая родина. Музеи, парки, заповедники родного края. Символы родного края. Русские народные игры. Школа. Школьные традиции и праздники. Адрес школы. Классный, школьный коллектив. Друзья, взаимоотношения между ними; ценность дружбы, согласия, взаимной помощи. Совместная деятельность с одноклассниками — учёба, игры, отдых. Правила безопасной работы на учебном месте. Режим труда и отдыха. Семья. Семейные ценности и традиции. Родословная. Составление схемы родословного древа, истории семьи. Семья — коллектив близких, родных людей. Уважение к семейным ценностям.

### *Память былых времен*

Герои России. Есть такая профессия – Родину защищать. Подвиги женщин, мужчин и детей в военное время. Память победы дедов и прадедов. Бессмертный полк. Герои Великой Отечественной войны. Города – герои. История космонавтики. Первый полет человека в космос. Космонавты Московской области. Вклад Россиян в развитие освоения космоса.

### **Универсальные учебные действия (пропедевтический уровень) Познавательные универсальные учебные действия:**

- сравнивать происходящие в природе изменения, наблюдать зависимость изменений в живой природе от состояния неживой природы;
- приводить примеры представителей разных групп животных (звери, насекомые, рыбы, птицы), называть главную особенность представителей одной группы (в пределах изученного);
- приводить примеры лиственных и хвойных растений, сравнивать их, устанавливать различия во внешнем виде.
- сравнивать происходящие в природе изменения, наблюдать зависимость изменений в живой природе от состояния неживой природы;
- приводить примеры представителей разных групп животных (звери, насекомые, рыбы, птицы), называть главную особенность представителей одной группы (в пределах изученного);
- приводить примеры лиственных и хвойных растений, сравнивать их, устанавливать различия во внешнем виде.

- конструировать в учебных и игровых ситуациях правила безопасного поведения в среде обитания;
- определять разрыв между реальным и желательным состоянием объекта (ситуации) на основе предложенных учителем вопросов.

### **Работа с информацией:**

- понимать, что информация может быть представлена в разной форме — текста, иллюстраций, видео, таблицы;
- соотносить иллюстрацию явления (объекта, предмета) с его названием.
- находить на карте нашу страну, столицу, свой регион;
- читать несложные планы, соотносить условные обозначения с изображёнными объектами;
- находить по предложению учителя информацию в разных источниках — текстах, таблицах, схемах, в том числе в Интернете (в условиях контролируемого входа);
- соблюдать правила безопасности при работе в информационной среде.

### **Коммуникативные универсальные учебные действия:**

- в процессе учебного диалога слушать говорящего; отвечать на вопросы, дополнять ответы участников; уважительно относиться к разным мнениям;
- воспроизводить названия своего населенного пункта, название страны, её столицы;
- ориентироваться в понятиях, соотносить понятия и термины с их краткой характеристикой:
- понятия и термины, связанные с социальным миром (безопасность, семейный бюджет, памятник культуры);
- понятия и термины, связанные с безопасной жизнедеятельностью (знаки дорожного движения, дорожные ловушки, опасные ситуации, предвидение).

- 
- 
- описывать (характеризовать) условия жизни на Земле;  
на основе сравнения объектов природы описывать схожие, различные, индивидуальные признаки;
- называть признаки (характеризовать) животного (растения) как живого организма;
- описывать (характеризовать) отдельные страницы истории нашей страны (в пределах изученного).

#### **Регулятивные универсальные учебные действия:**

- сравнивать организацию своей жизни с установленными правилами здорового образа жизни (выполнение режима, двигательная активность, закаливание, безопасность использования бытовых электроприборов);
- оценивать выполнение правил безопасного поведения на дорогах и улицах другими детьми, выполнять самооценку;
- анализировать предложенные ситуации: устанавливать нарушения режима дня, организации учебной работы; нарушения правил дорожного движения, правил пользования электро и газовыми приборами.

#### **Совместная деятельность:**

- соблюдать правила общения в совместной деятельности: договариваться, справедливо распределять работу, определять нарушение правил взаимоотношений, при участии учителя устранять возникающие конфликты.

## **2 КЛАСС**

### *Моя Родина - Россия*

Наша Родина — Россия, Российская Федерация Россия и её столица на карте. Государственные символы России. Москва — столица России. Святыни Москвы — святыни России: Кремль, Красная площадь, Большой театр и др. Характеристика отдельных исторических событий, связанных с Москвой (основание Москвы, строительство Кремля и др.). Герб Москвы. Расположение Москвы на карте. Города России. Россия — многонациональное государство. Народы России, их традиции, обычаи, праздники. Родной край, его природные и культурные достопримечательности. Значимые события истории родного края.

### *Туристические маршруты России*

Общество как совокупность людей, которые объединены общей культурой и связаны друг с другом совместной деятельностью во имя общей цели. Наша Родина — Российская Федерация. Уникальные памятники культуры России, родного края. Государственная символика Российской Федерации и своего региона. Города Золотого кольца России. Народы России. Удивительная природа России.

### *Традиции народов России*

Уважение к культуре, традициям своего народа и других народов, государственным символам России. Правила культурного поведения в общественных местах. Праздник в жизни общества как средство укрепления общественной солидарности и упрочения духовных связей между соотечественниками. Новый год, Масленица, Международный женский день, День весны и труда, День России, День народного единства, День Конституции. Праздники и памятные даты своего региона. Уважение к культуре, истории, традициям своего народа и других народов, государственным символам России.

Доброта, справедливость, честность, уважение к чужому мнению и особенностям других людей — главные правила взаимоотношений членов общества.

### *Память былых времен*

Памятные даты как средство укрепления общественной солидарности и упрочения духовных связей между соотечественниками. День защитника Отечества, День Победы, День народного единства. Памятные даты своего региона. Уважение к культуре, истории, традициям своего народа и других народов, государственным символам России. История Отечества «Лента времени» и историческая карта. Наиболее важные и яркие события общественной и культурной жизни страны в разные исторические периоды. Картины быта, труда, духовно-нравственные и культурные традиции людей в разные исторические времена. Выдающиеся люди разных эпох как носители базовых национальных ценностей. Охрана памятников истории и культуры. Посильное участие в охране памятников истории и культуры своего края. Личная ответственность каждого человека за сохранность историко-культурного наследия своего края. Правила нравственного поведения в социуме, отношение к людям независимо от их национальности, социального статуса, религиозной принадлежности.

### **Универсальные учебные действия (пропедевтический уровень) Познавательные**

#### **универсальные учебные действия:**

- ориентироваться в методах познания природы (наблюдение, опыт, сравнение, измерение);
- на основе наблюдения определять состояние вещества (жидкое, твёрдое, газообразное);
- различать символы РФ;
- различать деревья, кустарники, травы; приводить примеры (в пределах изученного);

- 
- 
- группировать растения: дикорастущие и культурные; лекарственные и ядовитые (в пределах изученного);
- различать прошлое, настоящее, будущее.

#### **Работа с информацией:**

- различать информацию, представленную в тексте, графически, аудиовизуально;
- читать информацию, представленную в схеме, таблице; используя текстовую информацию, заполнять таблицы; дополнять схемы; соотносить пример (рисунок, предложенную ситуацию) со временем протекания.

#### **Коммуникативные универсальные учебные действия:**

1) ориентироваться в терминах (понятиях), соотносить их с краткой характеристикой:

- понятия и термины, связанные с социальным миром (индивидуальность человека, органы чувств, жизнедеятельность; поколение, старшее поколение, культура поведения; Родина, столица, родной край, регион); **Регулятивные универсальные учебные действия:**
- следовать образцу, предложенному плану и инструкции при решении учебной задачи;
- контролировать с небольшой помощью учителя последовательность действий по решению учебной задачи;
- оценивать результаты своей работы, анализировать оценку учителя и одноклассников, спокойно, без обид принимать советы и замечания.

#### **Совместная деятельность:**

- строить свою учебную и игровую деятельность, житейские ситуации в соответствии с правилами поведения, принятыми в обществе;
- оценивать жизненные ситуации с точки зрения правил поведения, культуры общения, проявления терпения и уважения к собеседнику;
- проводить в парах (группах) простые опыты по определению свойств разных веществ (вода, молоко, сахар, соль, железо), совместно намечать план работы, оценивать свой вклад в общее дело;
- определять причины возможных конфликтов, выбирать (из предложенных) способы их разрешения.

### **3 КЛАСС**

*Введение. Тайны за горизонтом.*

Географические открытия. Загадки нашей планеты. Открытия известных путешественников разных стран. Открытие новых земель. Морские пути. Экспедиции и покорение Северного и Южного полюсов. Страны и народы мира. Памятники природы и культуры — символы стран, в которых они находятся.

*Утконос и компания.*



Методы изучения природы. Карта мира. Материки и части света. Разнообразие животных. Зависимость жизненного цикла организмов от условий окружающей среды. Размножение и развитие животных. Особенности питания животных. Цепи питания. Условия, необходимые для жизни животных (воздух, вода, тепло, пища). Роль животных в природе и жизни людей, бережное отношение человека к животным. Охрана животных. Животные родного края, их названия, краткая характеристика на основе наблюдений.

### **Универсальные учебные действия.**

#### **Познавательные универсальные учебные действия:**

- проводить несложные наблюдения в природе (сезонные изменения, поведение животных) по предложенному и самостоятельно составленному плану; на основе результатов совместных с одноклассниками наблюдений (в парах, группах) делать выводы;
- устанавливать зависимость между внешним видом, особенностями поведения и условиями жизни животного;
- определять (в процессе рассматривания объектов и явлений) существенные признаки и отношения между объектами и явлениями; • моделировать цепи питания в природном сообществе;
- различать понятия «век», «столетие», «историческое время»; соотносить историческое событие с датой (историческим периодом).

#### **Работа с информацией:**

- понимать, что работа с моделями Земли (глобус, карта) может дать полезную и интересную информацию о природе нашей планеты;
- находить на глобусе и карте материки и океаны, воспроизводить их названия; находить на карте нашу страну, столицу, свой регион; • находить на глобусе и карте материки и океаны, воспроизводить их названия; находить на карте страны, столицы, границы государств.
- отличать известных путешественников и их открытия;
- находить по предложению учителя информацию в разных источниках — текстах, таблицах, схемах, в том числе в Интернете (в условиях контролируемого входа);
- соблюдать правила безопасности при работе в информационной среде.

#### **Коммуникативные универсальные учебные действия:**

- 1) ориентироваться в понятиях, соотносить понятия и термины с их краткой характеристикой:
  - понятия и термины, связанные с путешествиями, экспедициями;
  - понятия и термины, связанные с миром природы (планета, материк, океан, модель Земли)
  - понятия и термины, связанные с животным миром (звери, насекомые и т.д.)
- 2) описывать (характеризовать) условия жизни на Земле;
- 3) на основе сравнения объектов природы описывать схожие, различные, индивидуальные признаки;
- 4) приводить примеры, кратко характеризовать представителей разных царств природы;
- 5) называть признаки (характеризовать) животного (растения) как живого организма;

- -
- б) описывать (характеризовать) отдельные страницы истории разных стран мира (в пределах изученного).

#### **Регулятивные универсальные учебные действия:**

- планировать шаги по решению учебной задачи, контролировать свои действия (при небольшой помощи учителя);
- устанавливать причину возникающей трудности или ошибки, корректировать свои действия.

#### **Совместная деятельность:**

- участвуя в совместной деятельности, выполнять роли руководителя (лидера), подчинённого;
- справедливо оценивать результаты деятельности участников, положительно реагировать на советы и замечания в свой адрес;
- выполнять правила совместной деятельности, признавать право другого человека иметь собственное суждение, мнение;
- самостоятельно разрешать возникающие конфликты с учётом этики общения.

## **4 КЛАСС**

### *Введение. Соседи России.*

Карта мира. Границы Российской Федерации. Политико-административная карта России. Страны-соседи России. Достопримечательности стран.

Праздник в жизни общества как средство укрепления общественной солидарности и упрочения духовных связей между . Новый год, День людьми. Схожесть и отличие праздников разных стран мира. Уважение к культуре, истории, традициям своего народа и других народов, государственным символам России. Правила нравственного поведения в социуме, отношение к людям независимо от их национальности, социального статуса, религиозной принадлежности.

### *Самые, самые...*

Страны «жарлики» Европы, Азии, Америки, Африки, Океании. Их необычность, традиции, культура. Самые необычные страны (Ливия, Монголия, Австралия, Боливия). Страны с древнейшей историей. Атрибутика, флаги разных стран. Наиболее значимые природные объекты списка Всемирного наследия в России и за рубежом. Некоторые доступные для понимания экологические проблемы взаимодействия человека и природы. Охрана природных богатств: воды, воздуха, полезных ископаемых, растительного и животного мира. Правила нравственного поведения в природе. Международная Красная книга (отдельные примеры).

### *Человек и природа*

Методы изучения природы. Карта мира. Материки и части света.

Значение воздуха для растений, животных, человека. Вода. Свойства воды. Состояния воды, её распространение в природе, значение для живых организмов и хозяйственной жизни человека. Круговорот воды в природе. Охрана воздуха, воды.

Разнообразие птиц. Зависимость жизненного цикла организмов от условий окружающей среды. Размножение и развитие птиц. Особенности питания и дыхания птиц. Роль птиц в природе и жизни людей, бережное отношение человека к ним. Условия, необходимые для жизни птиц. Разнообразие животных. Зависимость жизненного цикла организмов от условий окружающей среды. Размножение и развитие животных (рыбы, птицы, звери). Особенности питания животных. Цепи питания. Условия, необходимые для жизни животных (воздух, вода, тепло, пища). Роль животных в природе и жизни людей, бережное отношение человека к животным. Охрана животных. Животные мира, их названия, краткая характеристика.

Разнообразие растений. Зависимость жизненного цикла организмов от условий окружающей среды. Размножение и развитие растений. Особенности питания и дыхания растений. Роль растений в природе и жизни людей, бережное отношение человека к растениям. Условия, необходимые для жизни растения (свет, тепло, воздух, вода).

### **Универсальные учебные действия**

#### **Познавательные универсальные учебные действия:**

- устанавливать последовательность этапов развития растений, птиц, рыб;
- конструировать в учебных и игровых ситуациях правила безопасного поведения в среде обитания;
- моделировать схемы природных объектов;
- соотносить объекты природы с принадлежностью к определённой природной зоне;
- классифицировать природные объекты по принадлежности к природной зоне;
- классифицировать зверей по среде обитания;
- классифицировать птиц по среде обитания;
- классифицировать рыб по среде обитания; **Работа с информацией:**
- использовать умения работать с информацией, представленной в разных формах; оценивать объективность информации, учитывать правила безопасного использования электронных ресурсов школы;
- использовать для уточнения и расширения своих знаний об окружающем мире словари, справочники, энциклопедии, в том числе и Интернет (в условиях контролируемого выхода);
- на основе дополнительной информации делать сообщения (доклады) на предложенную тему, подготавливать презентацию, включая в неё иллюстрации, таблицы, диаграммы.

#### **Коммуникативные универсальные учебные действия:**

- 
- 
- ориентироваться в понятиях по теме занятия;
- характеризовать человека как живой организм: раскрывать функции различных систем; объяснять особую роль среды обитания для рыб, зверей, птиц;
- создавать текст-рассуждение: объяснять правила поведения и сохранения природного богатства мира;
- описывать ситуации проявления нравственных качеств — отзывчивости, доброты, справедливости и др.;
- составлять краткие суждения о связях и зависимостях в природе (на основе сезонных изменений, особенностей жизни природных зон, пищевых цепей);
- составлять небольшие тексты «Путешествия по странам мира»;
- создавать небольшие тексты о необычных животных нашей планеты.

### **Регулятивные универсальные учебные действия:**

- самостоятельно планировать алгоритм решения учебной задачи; предвидеть трудности и возможные ошибки;
- контролировать процесс и результат выполнения задания, корректировать учебные действия при необходимости; • адекватно принимать оценку своей работы; планировать работу над ошибками; • находить ошибки в своей и чужих работах, устанавливать их причины.

### **Совместная деятельность:**

- участвуя в совместной деятельности, выполнять роли руководителя (лидера), подчинённого;
- справедливо оценивать результаты деятельности участников, положительно реагировать на советы и замечания в свой адрес;
- выполнять правила совместной деятельности, признавать право другого человека иметь собственное суждение, мнение;
- самостоятельно разрешать возникающие конфликты с учётом этики общения

## **ПЛАНИРУЕМЫЕ ОБРАЗОВАТЕЛЬНЫЕ РЕЗУЛЬТАТЫ**

---

Изучение курса «Я – путешественник (Путешествуем по России и миру)» в рамках внеклассных занятий направлено на достижение обучающимися личностных, метапредметных и предметных результатов освоения учебного предмета.

### **ЛИЧНОСТНЫЕ РЕЗУЛЬТАТЫ**

---

Личностные результаты изучения курса «Я – путешественник (Путешествуем по России и миру)» характеризуют готовность обучающихся руководствоваться традиционными российскими социокультурными и духовно-нравственными ценностями, принятыми в обществе правилами и нормами поведения и должны отражать приобретение первоначального опыта деятельности обучающихся, в части:

#### **Гражданско-патриотического воспитания:**

- становление ценностного отношения к своей Родине — России; понимание особой роли многонациональной России в современном мире;
- осознание своей этнокультурной и российской гражданской идентичности, принадлежности к российскому народу, к своей национальной общности;
- сопричастность к прошлому, настоящему и будущему своей страны и родного края; проявление интереса к истории и многонациональной культуре своей страны, уважения к своему и другим народам;
- первоначальные представления о человеке как члене общества, осознание прав и ответственности человека как члена общества.

#### **Духовно-нравственного воспитания:**

- 
- 
- проявление культуры общения, уважительного отношения к людям, их взглядам, признанию их индивидуальности; принятие существующих в обществе нравственно-этических норм поведения и правил межличностных отношений, которые строятся на проявлении гуманизма, сопереживания, уважения и доброжелательности; применение правил совместной деятельности, проявление способности договариваться, неприятие любых форм поведения, направленных на причинение физического и морального вреда другим людям.

#### **Эстетического воспитания:**

- понимание особой роли России в развитии общемировой художественной культуры, проявление уважительного отношения, восприимчивости и интереса к разным видам искусства, традициям и творчеству своего и других народов;
- использование полученных знаний в продуктивной и преобразующей деятельности, в разных видах художественной деятельности.

#### **Физического воспитания, формирования культуры здоровья и эмоционального благополучия:**

- соблюдение правил организации здорового и безопасного (для себя и других людей) образа жизни; выполнение правил безопасного поведения в окружающей среде (в том числе информационной);
- приобретение опыта эмоционального отношения к среде обитания, бережное отношение к физическому и психическому здоровью.

#### **Трудового воспитания:**

- осознание ценности трудовой деятельности в жизни человека и общества, ответственное потребление и бережное отношение к результатам труда, навыки участия в различных видах трудовой деятельности, интерес к различным профессиям.

#### **Экологического воспитания:**

- осознание роли человека в природе и обществе, принятие экологических норм поведения, бережного отношения к природе, неприятие действий, приносящих ей вред.

#### **Ценности научного познания:**

- ориентация в деятельности на первоначальные представления о научной картине мира;
- осознание ценности познания, проявление познавательного интереса, активности, инициативности, любознательности и самостоятельности в обогащении своих знаний, в том числе с использованием различных информационных средств.

## **МЕТАПРЕДМЕТНЫЕ РЕЗУЛЬТАТЫ**

---

#### **Познавательные универсальные учебные действия:**

-

-

### 1) *Базовые логические действия:*

- понимать целостность окружающего мира (взаимосвязь природной и социальной среды обитания), проявлять способность ориентироваться в изменяющейся действительности;  
на основе наблюдений доступных объектов окружающего мира устанавливать связи и зависимости между объектами (часть — целое; причина — следствие; изменения во времени и в пространстве);  
сравнивать объекты окружающего мира, устанавливать основания для сравнения, устанавливать аналогии;
- объединять части объекта (объекты) по определённому признаку;
- определять существенный признак для классификации, классифицировать предложенные объекты;
- находить закономерности и противоречия в рассматриваемых фактах, данных и наблюдениях на основе предложенного алгоритма;
- выявлять недостаток информации для решения учебной (практической) задачи на основе предложенного алгоритма

### 2) *Базовые исследовательские действия:*

- проводить (по предложенному и самостоятельно составленному плану или выдвинутому предположению) наблюдения, несложные опыты; проявлять интерес к экспериментам, проводимым под руководством учителя;
- определять разницу между реальным и желательным состоянием объекта (ситуации) на основе предложенных вопросов;
- формулировать с помощью учителя цель предстоящей работы, прогнозировать возможное развитие процессов, событий и последствия в аналогичных или сходных ситуациях;
- моделировать ситуации на основе изученного материала о связях в природе (живая и неживая природа, цепи питания; природные зоны), а также в социуме (лента времени; поведение и его последствия; коллективный труд и его результаты и др. );
- проводить по предложенному плану опыт, несложное исследование по установлению особенностей объекта изучения и связей между объектами (часть — целое, причина — следствие);
- формулировать выводы и подкреплять их доказательствами на основе результатов проведённого наблюдения (опыта, измерения, исследования).

### 3) *Работа с информацией:*

- использовать различные источники для поиска информации, выбирать источник получения информации с учётом учебной задачи;
- согласно заданному алгоритму находить в предложенном источнике информацию, представленную в явном виде;
- распознавать достоверную и недостоверную информацию самостоятельно или на основе предложенного учителем способа её проверки;
- находить и использовать для решения учебных задач текстовую, графическую, аудиовизуальную информацию;
- читать и интерпретировать графически представленную информацию (схему, таблицу, иллюстрацию);
- соблюдать правила информационной безопасности в условиях контролируемого доступа в Интернет (с помощью учителя);
- анализировать и создавать текстовую, видео, графическую, звуковую информацию в соответствии с учебной задачей;

- 
- 
- фиксировать полученные результаты в текстовой форме (отчёт, выступление, высказывание) и графическом виде (рисунок, схема, диаграмма).

### **Коммуникативные универсальные учебные действия:**

- в процессе диалогов задавать вопросы, высказывать суждения, оценивать выступления участников; признавать возможность существования разных точек зрения; корректно и аргументированно высказывать своё мнение; приводить доказательства своей правоты; соблюдать правила ведения диалога и дискуссии; проявлять уважительное отношение к собеседнику;
- использовать смысловое чтение для определения темы, главной мысли текста о природе, социальной жизни, взаимоотношениях и поступках людей;
- создавать устные и письменные тексты (описание, рассуждение, повествование);
- конструировать обобщения и выводы на основе полученных результатов наблюдений и опытной работы, подкреплять их доказательствами;
- находить ошибки и восстанавливать деформированный текст об изученных объектах и явлениях природы, событиях социальной жизни; - готовить небольшие публичные выступления с возможной презентацией (текст, рисунки, фото, плакаты и др. ) к тексту выступления.

### **Регулятивные универсальные учебные действия:**

#### 1) Самоорганизация:

- планировать самостоятельно или с небольшой помощью учителя действия по решению учебной задачи; - выстраивать последовательность выбранных действий и операций.

#### 2) Самоконтроль:

- осуществлять контроль процесса и результата своей деятельности;
- находить ошибки в своей работе и устанавливать их причины; корректировать свои действия при необходимости (с небольшой помощью учителя);
- предвидеть возможность возникновения трудностей и ошибок, предусматривать способы их предупреждения, в том числе в житейских ситуациях, опасных для здоровья и жизни. 3) Самооценка:
- объективно оценивать результаты своей деятельности, соотносить свою оценку с оценкой учителя; - оценивать целесообразность выбранных способов действия, при необходимости корректировать их.

### **Совместная деятельность:**



- 
- 
- понимать значение коллективной деятельности для успешного решения учебной (практической) задачи; активно участвовать в формулировании краткосрочных и долгосрочных целей совместной деятельности (на основе изученного материала по окружающему миру);
- коллективно строить действия по достижению общей цели: распределять роли, договариваться, обсуждать процесс и результат совместной работы;
- проявлять готовность руководить, выполнять поручения, подчиняться;
- выполнять правила совместной деятельности: справедливо распределять и оценивать работу каждого участника; считаться с наличием разных мнений; не допускать конфликтов, при их возникновении мирно разрешать без участия взрослого; - ответственно выполнять свою часть работы.

## ПРЕДМЕТНЫЕ РЕЗУЛЬТАТЫ

---

### 1 КЛАСС

К концу изучения курса «Я – путешественник (Путешествуем по России и миру)» в **1 классе** обучающийся научится:

- называть себя и членов своей семьи по фамилии, имени, отчеству, профессии членов своей семьи, домашний адрес и адрес своей школы; проявлять уважение к семейным ценностям и традициям, соблюдать правила нравственного поведения в социуме и на природе;
- воспроизводить название своего населённого пункта, региона, страны;
- приводить примеры культурных объектов родного края, школьных традиций и праздников, традиций и ценностей своей семьи, профессий;
- ориентироваться на местности по местным природным при знакам, Солнцу, компасу;
- описывать на основе опорных слов наиболее распространённые в родном крае дикорастущие и культурные растения, диких и домашних животных; сезонные явления в разные времена года; деревья, кустарники, травы; основные группы животных (насекомые, рыбы, птицы, звери); выделять их наиболее существенные признаки;
- проводить, соблюдая правила безопасного труда, несложные групповые и индивидуальные наблюдения
- использовать для ответов на вопросы небольшие тексты о природе и обществе;
- оценивать ситуации, раскрывающие положительное и негативное отношение к природе; правила поведения в быту, в общественных местах;
- соблюдать правила безопасности на учебном месте школьника; во время наблюдений и опытов; безопасно пользоваться бытовыми электроприборами;
- соблюдать правила здорового питания и личной гигиены;
- соблюдать правила безопасного поведения пешехода;
- соблюдать правила безопасного поведения в природе;
- с помощью взрослых (учителя, родителей) пользоваться электронным дневником и электронными ресурсами школы.

### 2 КЛАСС

К концу изучения курса «Я – путешественник (Путешествуем по России и миру)» во **2 классе** обучающийся научится:

- находить Россию на карте мира, на карте России - Москву, свой регион и его главный город;
- узнавать государственную символику Российской Федерации (гимн, герб, флаг) и своего региона;
- проявлять уважение к семейным ценностям и традициям, традициям своего народа и других народов, государственным символам России; соблюдать правила нравственного поведения в социуме и на природе;
- распознавать изученные объекты окружающего мира по их описанию, рисункам и фотографиям, различать их в окружающем мире;

- приводить примеры изученных традиций, обычаев и праздников народов родного края; важных событий прошлого и настоящего родного края; трудовой деятельности и профессий жителей родного края;
- приводить примеры памятников природы, культурных объектов и достопримечательностей родного края; столицы России, городов РФ с богатой историей и культурой; российских центров декоративно-прикладного искусства; проявлять интерес и уважение к истории и культуре народов России;
- рассказывать о государственных праздниках России, наиболее важных событиях истории России, наиболее известных российских исторических деятелях разных периодов, достопримечательностях столицы России и родного края;
- проводить, соблюдая правила безопасного труда, несложные наблюдения и опыты с природными объектами, измерения;
- приводить примеры изученных взаимосвязей в природе, при меры, иллюстрирующие значение природы в жизни человека;
- описывать на основе предложенного плана или опорных слов изученные культурные объекты (достопримечательности края, музейные экспонаты);
- группировать изученные объекты живой и неживой природы по предложенным признакам;
- создавать по заданному плану развёрнутые высказывания о природе и обществе;
- использовать для ответов на вопросы небольшие тексты о природе и обществе;
- соблюдать правила нравственного поведения в социуме и в природе, оценивать примеры положительного и негативного отношения к объектам природы, проявления внимания, помощи людям, нуждающимся в ней;
- безопасно использовать мессенджеры Интернета в условиях контролируемого доступа в Интернет;
- безопасно осуществлять коммуникацию в школьных сообществах с помощью учителя в случае необходимости.

### 3 КЛАСС

К концу изучения курса «Я – путешественник (Путешествуем по России и миру)» в **3 классе** обучающийся научится:

- проявлять уважение к семейным ценностям и традициям, традициям своего народа и других народов; соблюдать правила нравственного поведения в социуме;
- показывать на карте мира материка, изученные страны мира;
- знать о путешественниках, открытиях новых земель;
- показывать на исторической карте места изученных исторических событий; - ориентироваться во временных историко-географических отрезках времени;
- соотносить изученные исторические события и исторических деятелей с веками и периодами истории;
- распознавать изученные объекты по их описанию, рисункам и фотографиям, различать их в окружающем мире;
- группировать изученные объекты живой и неживой природы, проводить простейшую классификацию;
- сравнивать по заданному количеству признаков объекты живой и неживой природы;
- описывать на основе предложенного плана изученные объекты и явления природы, выделяя их существенные признаки и характерные свойства;

- использовать различные источники информации о природе и обществе для поиска и извлечения информации, ответов на вопросы;
- использовать знания о взаимосвязях в природе, связи человека и природы для объяснения простейших явлений и процессов в природе;
- создавать по заданному плану собственные развёрнутые высказывания о путешествиях, открытиях, человеке и обществе, сопровождая выступление иллюстрациями (презентацией);
- соблюдать правила нравственного поведения на природе;
- безопасно использовать персональные данные в условиях контролируемого доступа в Интернет; ориентироваться в возможных мошеннических действиях при общении в мессенджерах.

## 4 КЛАСС

К концу изучения курса «Я – путешественник (Путешествуем по России и миру)» в **4 классе** обучающийся научится:

- проявлять уважение к семейным ценностям и традициям, традициям своего народа и других народов, государственным символам России; соблюдать правила нравственного поведения в социуме;
- показывать на физической карте изученные крупные географические объекты;
- показывать на исторической карте места изученных исторических событий;
- находить место изученных событий на «ленте времени»;
- описывать на основе предложенного плана изученные объекты, выделяя их существенные признаки, в том числе государственную символику стран;
- называть наиболее значимые природные объекты Всемирного наследия в России и за рубежом (в пределах изученного);
- называть экологические проблемы и определять пути их решения;
- создавать по заданному плану собственные развёрнутые высказывания о природе и обществе;
- использовать различные источники информации для поиска и извлечения информации, ответов на вопросы;
- соблюдать правила нравственного поведения на природе;
- осознавать возможные последствия вредных привычек для здоровья и жизни человека;
- соблюдать правила безопасного поведения;
- осуществлять безопасный поиск образовательных ресурсов и достоверной информации в Интернете.

## ТЕМАТИЧЕСКОЕ ПЛАНИРОВАНИЕ

### 1 КЛАСС

№п/п	Наименование разделов и тем программы	Планируемая дата	Фактическая дата	Колво часов	Виды деятельности	Формы контроля	Электронные (цифровые) образовательные ресурсы
<b>Раздел 1. «Правила юного путешественника»</b>							
1.1.	Прогулки и экскурсии в природу укрепляют здоровье.	02.09		1	Выделять из темы занятия известные знания и умения; Планировать своё высказывание; Устанавливать элементарные причинно-следственные связи; Проводить наблюдения в окружающем мире с помощью взрослого; Понимать и принимать совместно со сверстниками задачу групповой работы (работы в паре), распределять функции в группе (паре) при выполнении заданий	Устный опрос	<a href="https://infourok.ru/volshebnye-golosa-zvuki-prirody-dlyadetej-4476946.html">https://infourok.ru/volshebnye-golosa-zvuki-prirody-dlyadetej-4476946.html</a>

1.2.	Рюкзак туриста и его укладка.	05.09		1	Включаться в диалог с учителем и сверстниками; Понимать и принимать совместно со сверстниками задачу групповой работы (работы в паре), распределять функции в группе (паре) при выполнении заданий; Строить рассуждение (или доказательство своей точки зрения) по теме занятия в соответствии с ситуацией; Планировать сбор необходимых принадлежностей для определенной жизненной ситуации;	Устный опрос	<a href="https://infourok.ru/prezentaciya-po-obzh-na-temukomplektovanie-turisticheskogo-ryukzaka2840696.html">https://infourok.ru/prezentaciya-po-obzh-na-temukomplektovanie-turisticheskogo-ryukzaka2840696.html</a>
1.3.	Игра «Что возьмем с собой в дорогу?»	12.09		1	Планировать сбор необходимых принадлежностей для определенной жизненной ситуации; Планировать свои действия; Сверять выполнение работы по алгоритму, данной инструкцией; Осуществлять контроль, коррекцию и оценку результатов своей деятельности исходя из предложенной ситуации;	Викторина	
1.4	Простейшие элементы ориентирования. Компас.	19.09		1	Договариваться и приходить к общему решению; Излагать своё мнение и аргументировать свою точку зрения; Научить пользоваться компасом; Определять стороны света; Формировать навыки ориентирования на местности;	Устный опрос	

1.5	Карты. Условные обозначения.	26.09		1	<p>Понимать и толковать условные знаки и символы;</p> <p>Устанавливать элементарные причинно-следственные связи;</p> <p>Строить рассуждение (или доказательство своей точки зрения);</p> <p>Проявлять индивидуальные творческие способности при выполнении рисунков, схем;</p> <p>Научить пользоваться компасом;</p> <p>Определять стороны света;</p> <p>Формировать навыки ориентирования на местности;</p>	Устный опрос	<a href="https://infourok.ru/prezentaciya-po-okruzhayushemu-miru2-klass-uchimsya-chitatkartu-4355048.html">https://infourok.ru/prezentaciya-po-okruzhayushemu-miru2-klass-uchimsya-chitatkartu-4355048.html</a>
1.6	Что делать если ты заблудился.	03.10		1	<p>Планировать выход из трудной ситуации;</p> <p>Применять правила поведения в экстремальной ситуации;</p> <p>Называть по именам, отчествам и фамилиям членов своей семьи;</p> <p>Закрепить знания информации о себе (имя, фамилия, адрес и т.д.);</p> <p>Включаться в диалог с учителем и сверстниками;</p> <p>Формулировать свои высказывания,</p>	Устный опрос	
					<p>просьбы, ответы на вопросы;</p> <p>Слушать партнёра по общению (деятельности), не перебивать, вникать в смысл того, о чём говорит собеседник;</p> <p>Договариваться и приходить к общему решению; Излагать своё мнение и аргументировать свою точку зрения;</p>		

1.7	Не сорить на природе, не нарушать ее покоя.	10.10		1	Познакомить с разделным сбором мусора в быту; Соблюдать правила поведения в природе; Понимать и толковать условные знаки и символы, используемые для обозначения в быту;	Викторина	
1.8	Животные нашего края.	17.10		1	Строить монологическое высказывание, владеть диалогической формой речи (с учётом возрастных особенностей, норм); Готовить небольшие сообщения с помощью взрослых; Анализировать объекты окружающего мира с выделением отличительных признаков; Проводить сравнение и классификацию объектов по заданным критериям; Описывать по плану животных; Сравнивать животных, относить их к определённым группам;	Тестирование	<a href="https://infourok.ru/prezentaciya-viktorina-zhivotnienashego-kraya-963439.html">https://infourok.ru/prezentaciya-viktorina-zhivotnienashego-kraya-963439.html</a>
1.9	Растения нашего края.	07.11		1	Описывать по плану растения; Сравнивать растения, относить их к определённым группам; Ухаживать за растениями. Договариваться и приходить к общему решению; Излагать своё мнение и аргументировать свою точку зрения;	Устный опрос	<a href="https://infourok.ru/prezentaciya-viktorina-zhivotnienashego-kraya-963439.html">https://infourok.ru/prezentaciya-viktorina-zhivotnienashego-kraya-963439.html</a>
1.10	Главное правило – соблюдать дисциплину.	14.11		1	Правильно обращаться с электричеством и электроприборами; Правильно переходить улицу; Соблюдать правила безопасной езды на велосипеде;	Устный опрос	
1.11	Правильно перейти улицу.	21.11		1		Викторина	



1.12	Правильно пользоваться транспортом.	28.12		1	<p>Различать виды транспорта; Соблюдать правила безопасности в транспорте. Соблюдать правила поведения в природе; формулировать ответы на вопросы; Слушать партнёра по общению (деятельности), не перебивать, не обрывать на полуслове, вникать в смысл того, о чём говорит собеседник; Договариваться и приходить к общему решению; Излагать своё мнение и аргументировать свою точку зрения; Учиться ладить с собеседниками, не демонстрировать превосходство над другими, вежливо общаться;</p>	Тестирование	<a href="https://infourok.ru/prezentaciya-pravila-bezopasnogopovedeniya-na-transporte2552518.html">https://infourok.ru/prezentaciya-pravila-bezopasnogopovedeniya-na-transporte2552518.html</a>
1.13	У воды и на воде.	05.12		1	<p><b>Соблюдать правила</b> безопасного поведения у воды; Соблюдать правила поведения в природе; Соблюдать правила поведения на экскурсии;</p>	Устный опрос	<a href="https://infourok.ru/prezentaciya-po-obzh-bezopasnoepovedenie-na-vode-2410964.html">https://infourok.ru/prezentaciya-po-obzh-bezopasnoepovedenie-na-vode-2410964.html</a>
1.14	Быть внимательным и осторожным на прогулке и экскурсии.	12.12		1	<p>Соблюдать правила поведения в людном месте; Различать виды транспорта; Соблюдать правила безопасности в транспорте. Планировать своё высказывание; устанавливать элементарные причинно-следственные связи; Строить рассуждение (или доказательство своей точки зрения) по теме беседы в соответствии с</p>	Устный опрос	<a href="https://infourok.ru/prezentaciya-pravila-povedeniya-naekskursii-5221255.html">https://infourok.ru/prezentaciya-pravila-povedeniya-naekskursii-5221255.html</a>

					возрастными нормами;		
<b>Итого по разделу</b>				14 часов			
<b>Раздел 2. «Моя малая родина»</b>							
2.1	Мой город. Местность, в которой я живу.	19.12		1	Правильно называть родную страну, родной город, село (малую родину); Различать флаг и герб России; Анализировать объекты окружающего мира с выделением отличительных признаков; Проводить сравнение и классификацию объектов по заданным критериям; Устанавливать элементарные причинно-следственные связи; Включаться в диалог с учителем и сверстниками; Формулировать ответы на вопросы;	Устный опрос	
2.2	Моя школа. Мой класс	09.01		1	Проводить наблюдения в окружающем мире с помощью взрослого; Находить и выделять под руководством учителя необходимую информацию из текстов, иллюстраций, в учебных пособиях; Рассказывать о своей школе, классе, друзьях, увлечениях и т.д. причинно-следственные связи; Формулировать ответы на вопросы; Включаться в диалог с учителем и сверстниками;	Устный опрос	

2.2	Музеи моего города.	16.01		1	Узнавать некоторые достопримечательности столицы; Строить рассуждение (или доказательство своей точки зрения) по теме занятия в соответствии с возрастными нормами; Проявлять индивидуальные	Викторина	<a href="https://riamobalashiha.ru/article/puteshestvie-pobalashihe-kakie-usadbymuzei-i-hramy-posetituru-288532">https://riamobalashiha.ru/article/puteshestvie-pobalashihe-kakie-usadbymuzei-i-hramy-posetituru-288532</a>
2.3	Музеи моего города.	23.01		1		Устный	

					творческие способности при выполнении рисунков, схем, подготовке творческих работ, сообщений и пр.;	опрос	
2.4	Мой город. Экскурсия в парк	30.01		1	Соблюдать правила поведения в природе; Понимать и толковать условные знаки и символы, используемые для обозначения в парках, общественных местах; Готовить небольшие сообщения с помощью взрослых по теме выставки, проекта и т.д.	Устный опрос	<a href="https://infourok.ru/prezentaciya-na-temu-nacionalniypark-losiniy-ostrov3751764.html">https://infourok.ru/prezentaciya-na-temu-nacionalniypark-losiniy-ostrov3751764.html</a>
2.5	Мой родной край. Заповедные места.	06.02		1	Проявлять индивидуальные творческие способности при выполнении рисунков, схем, подготовке творческих работ, сообщений и пр.;	Устный опрос	<a href="http://www.myshared.ru/slide/946388/">http://www.myshared.ru/slide/946388/</a>
2.6	Мой родной край. Заповедные места.	20.02		1	Рассказывать об интересных, необычных, заповедных местах своего края; Слушать партнёра по общению (деятельности), не перебивать, не обрывать на полуслове, вникать в смысл того, о чём говорит собеседник;	Анкетирование	

2.7	Символы города.	27.02		1	<p>Правильно называть родную страну, родной город, село (малую родину);</p> <p>Различать флаг и герб России, символы города; Анализировать объекты окружающего мира с выделением отличительных признаков; Проводить сравнение и классификацию объектов по заданным критериям;</p> <p>Устанавливать элементарные причинно-следственные связи;</p> <p>Рассказывать о некоторых достопримечательностях родного края;</p>	Опрос	<a href="https://infourok.ru/prezentaciya-po-istorii-simvoli-moego-regiona-balashiha3115859.html">https://infourok.ru/prezentaciya-po-istorii-simvoli-moego-regiona-balashiha3115859.html</a>
-----	-----------------	-------	--	---	---	-------	---

					<p>Включаться в диалог с учителем и сверстниками;</p> <p>Формулировать ответы на вопросы;</p>		
2.8	Народы Московской области.	06.03		1	<p>Дать представление о жизни и быте народов родного края;</p> <p>Расширять представление о родном крае;</p>	Тестирование	
2.9	Семейные традиции. Фольклорные праздники.	13.03		1	<p>Формировать и развивать чувство толерантности к людям разных национальностей;</p> <p>Познакомить с фольклором народа: загадки, песни, игры и др.</p>	Устный опрос	
2.10	Игры бабушек и дедушек.	20.03		1	<p>интегрироваться в группу сверстников, проявлять стремление ладить с собеседниками, не демонстрировать превосходство над другими, вежливо общаться;</p> <p>Признавать свои ошибки, озвучивать их, соглашаться, если на ошибки указывают другие;</p>	Устный опрос	

2.11	Подготовка викторины «Знай и люби свой город»	03.04		1	Правильно называть родную страну, родной город, село (малую родину); Рассказывать о некоторых достопримечательностях родного края; Различать символы страны и города; Готовить небольшие сообщения с помощью взрослых по теме занятия; Включаться в диалог с учителем и сверстниками; Формулировать ответы на вопросы;	Викторина	
<b>Итого по разделу</b>				11 часов			
<b>Раздел 3. «Память былых времен»</b>							
3.1	Космонавты Московской области	10.04		1	Формировать представление о Дне космонавтики; Воспитывать патриотические чувства; Расширять и обогащать словарный	Устный опрос	<a href="#">Презентация для внеклассной работы "Первые космонавты" (1-10 класс) (infourok.ru)</a>  <a href="#">Презентация "День</a>
					запас; изготавливать модели Солнца, звёзд, созвездий, планет Солнечной системы, Луны; Проводить наблюдения в окружающем мире с помощью взрослого; Различать изученные объекты природы;		<a href="#">космонавтики" - Классный час в начальной школе (easyen.ru)</a>
3.2	Памятники-хранители истории	17.04		1	Воспитывать уважительное отношение к истории своей страны;	Устный опрос	
3.3	Мои земляки, участники ВОВ.	24.04		1	Формировать чувство гордости за героизм и мужество, проявленное	Проект	

3.4	Наш край в годы Великой Отечественной войны.	15.05		1	народом в годы Великой Отечественной войны; Воспитывать чувство патриотизма, любви к Родине; Познакомить с песнями, стихотворениями, написанными в годы войны; Располагать рассматриваемые объекты, события и явления на шкале относительного времени «раньше — теперь». Находить и выделять под руководством учителя необходимую информацию из текстов, иллюстраций, в учебных пособиях; включаться в диалог с учителем и сверстниками; Формулировать ответы на вопросы; Слушать партнёра по общению; Формировать чувство гордости за свою Родину, за родной край; Формировать представление о родном крае и его людях; Формировать навык выразительного чтения; Расширять словарный запас;	Устный опрос	
3.5	Города края. Виртуальное путешествие.			1		Устный опрос	
3.6	Проектная работа «Моя малая родина»			1	Рассказать о родном крае;	Творческий проект	

3.7	Проектная работа «Моя малая родина»			1	Различать символы страны и города; Готовить небольшие сообщения с помощью взрослых по теме занятия; Анализировать объекты окружающего мира с выделением отличительных признаков; Проводить сравнение и классификацию объектов по заданным критериям; Устанавливать элементарные причинно-следственные связи; Рассказывать о некоторых достопримечательностях родного края; Включаться в диалог с учителем и сверстниками; Формулировать ответы на вопросы;	Проект	
<b>Итого по разделу</b>				7 часов			
<b>ОБЩЕЕ КОЛИЧЕСТВО ЧАСОВ ПО ПРОГРАММЕ</b>				32 часа			

№п/п	Наименование разделов и тем	Планируемая дата	Фактическая дата	Колво	Виды деятельности	Формы контроля	Электронные (цифровые)
	программы			часов			образовательные ресурсы
<b>Раздел 1. «Введение»</b>							
1.1.	Введение. Родина – что это значит?	02.09.2022		1	Различать понятие Родина; Знать флаг и герб России, государственные символы; Анализировать объекты окружающего мира с выделением отличительных признаков; Проводить сравнение и классификацию объектов по заданным критериям; Устанавливать элементарные причинно-следственные связи; Рассказывать о некоторых достопримечательностях родного края; Включаться в диалог с учителем и сверстниками; Формулировать ответы на вопросы;	Устный опрос	
<b>Итого по разделу</b>				1 час			
<b>Раздел 2. «Моя Родина - Россия»</b>							
2.1	Россия – уникальная страна.	05.09		1	Различать понятие Родина; Знать флаг и герб России, государственные символы;	Тестирование	<a href="#">Видеоролик "Россия" - Универсальные видеоролики (easyen.ru)</a>
2.2	Россия – уникальная страна.	12.09		1	Анализировать объекты окружающего мира с выделением отличительных	Устный опрос	



2.3	Славные символы России.	19.09		1	признаков; Проводить сравнение и классификацию объектов по заданным критериям; Устанавливать элементарные причинно-следственные связи; Рассказывать о некоторых достопримечательностях родного края; Включаться в диалог с учителем и сверстниками; Формулировать ответы на вопросы;	Проект	<a href="https://infourok.ru/prezen_taciya-poobshchestvoznaniyugosudarstvennye-simvolyyrossii-4374669.html">https://infourok.ru/prezen_taciya-poobshchestvoznaniyugosudarstvennye-simvolyyrossii-4374669.html</a>
2.4	Творческая работа «Славные символы	26.09		1	Рассказывать о достопримечательностях России;	Устный опрос	

	России».				Различать символы государственные символы; Готовить небольшие сообщения с помощью взрослых по теме занятия; Включаться в диалог с учителем и сверстниками; Формулировать ответы на вопросы;		
2.5	Наша родина на карте мира.	03.10		1	Находить на карте границы России; Различать флаг и герб России; Узнавать некоторые достопримечательности столицы; Понимать и толковать условные знаки и символы; Устанавливать элементарные причинно-следственные связи; Строить рассуждение (или доказательство своей точки зрения); Проявлять индивидуальные творческие способности при выполнении рисунков, схем; Научить пользоваться компасом; Определять стороны света; Формировать навыки ориентирования на местности;	Устный опрос	

Итого по разделу				5 часов			
Раздел 3. «Туристические маршруты России»							
3.1	Особенности природы России.	10.10		1	Рассказать об особенностях природы, условиях живой и неживой природы; Значения природной зоны для жизни человека; Рассказать об особенностях Байкала; Познакомить с поэзией о Байкале; Дать представление о природном наследии России; Комплексное занятие.	Устный опрос	
3.2	Уникальный Байкал	17.10		1		Проект	<a href="https://infourok.ru/prezentaciya-po-okruzhayuschemu-miruzero-bayka11309438.html">https://infourok.ru/prezentaciya-po-okruzhayuschemu-miruzero-bayka11309438.html</a>
3.3	Карелия – край озер.	07.11		1	Формировать представление об лесах Карелии, природном крае;	Устный опрос	
3.4	Крым – здравница	14.11		1	Познакомить с «лесными	Устный	
	России				диковинками» удивительных мест России;	опрос	
3.5	Удивительное Приморье	21.11		1	Рассказывать о достопримечательностях и природе России; Карелии, Крыма, Приморья;	Устный опрос	
3.6	Неспокойная Камчатка	28.12		1	Включаться в диалог с учителем и сверстниками; Формулировать ответы на вопросы; Воспитывать бережное отношение и любовь к природе;	Устный опрос	<a href="https://infourok.ru/prezentaciya-po-okruzhayuschemu-mirukamchatka-1817746.html">https://infourok.ru/prezentaciya-po-okruzhayuschemu-mirukamchatka-1817746.html</a>

3.7	Старинные русские города Центральной России. Золотое кольцо	05.12		1	Объяснить понятие «Золотое кольцо России»; Рассказать об истории и достопримечательностях «Золотого кольца»; Запомнить города, входящие в состав «Золотого кольца»; Находить на карте города; Устанавливать элементарные причинно-следственные связи; Рассказывать о некоторых достопримечательностях «Золотого кольца России»;	Проект	<a href="https://yandex.ru/video/preview/?filmId=2453856573528490309&amp;from=tabbar&amp;parent-reqid=165599143349449010321130897818789904-vla1-2630-vla-l7-balancer-8080-BAL-8864&amp;text=презентация+начальная+школа+золотое+кольцо+россии">https://yandex.ru/video/preview/?filmId=2453856573528490309&amp;from=tabbar&amp;parent-reqid=165599143349449010321130897818789904-vla1-2630-vla-l7-balancer-8080-BAL-8864&amp;text=презентация+начальная+школа+золотое+кольцо+россии</a>
3.8	Старинные русские города Центральной России. Золотое кольцо	12.12		1	Включаться в диалог с учителем и сверстниками; Формулировать ответы на вопросы;	Проект	
3.9	Старинные русские города Центральной России. Золотое кольцо	19.12		1	Строить монологическое высказывание, владеть диалогической формой речи (с учётом возрастных особенностей, норм); Готовить небольшие сообщения с помощью взрослых по теме проекта.	Проект	
3.10	Старинные русские города Центральной России. Золотое кольцо	09.01		1		Проект	
<b>Итого по разделу</b>				10 часов			
<b>Раздел 4. «Традиции народов России»</b>							
4.1	Из глубины веков.	16.01		1	Дать представление о жизни и быте народов родного края;	Устный опрос	
4.2	Племена населявшие территорию России.	23.01		1	Расширять представление о родном крае;	Устный опрос	

4.3	Современный город и население.	30.01		1	<p>Формировать и развивать чувство толерантности к людям разных национальностей;  Познакомить с фольклором народа: загадки, песни, игры и.д. Проявлять стремление ладить с собеседниками, не демонстрировать превосходство над другими, вежливо общаться;  Признавать свои ошибки, озвучивать их, соглашаться, если на ошибки указывают другие;  Узнать какие племена населяли территорию России;  Как выглядела территория родного края раньше;  Сравнивать как выглядит современный город, как он изменяется и почему;  Устанавливать элементарные причинно-следственные связи;  Строить рассуждение (или доказательство своей точки зрения);  Проявлять индивидуальные творческие способности при выполнении рисунков, схем;  Научить пользоваться компасом;  Определять стороны света;  Формировать навыки ориентирования на местности;</p>	Диспут	
4.4	Традиции разных народов одной страны.	06.02		1	<p>Дать представление о жизни и быте народов родного края;  Расширять представление о родном крае;  Формировать и развивать чувство толерантности к людям разных национальностей;  Познакомить с фольклором народа: загадки, песни, игры и.д.  Узнавать о различных традициях</p>	Устный опрос	

					<p>народов родного края;          Узнавать о различных народных промыслах народов родного края;          Проявлять стремление ладить с собеседниками, не демонстрировать превосходство над другими, вежливо общаться;          Признавать свои ошибки, озвучивать их, соглашаться, если на ошибки указывают другие;</p>		
4.5	Народные и художественные промыслы России	20.02		1	<p>Знакомить с фольклором народа: загадки, песни, игры и.д.          Узнавать о различных традициях народов родного края;          Узнавать о различных народных промыслах народов родного края;          Сравнить художественные промыслы народов России;          Проявлять стремление ладить с собеседниками, не демонстрировать превосходство над другими, вежливо общаться;          Признавать свои ошибки, озвучивать их, соглашаться, если на ошибки указывают другие; общественных местах;          Готовить небольшие сообщения с помощью взрослых по теме выставки, проекта и т.д.</p>	Устный опрос	<a href="https://yandex.ru/video/preview/?filmId=9851390517316242737&amp;text=презентация+начальная+школа+народные+промыслы+россии">https://yandex.ru/video/preview/?filmId=9851390517316242737&amp;text=презентация+начальная+школа+народные+промыслы+россии</a>
4.6	Народные и художественные промыслы России	27.02		1	<p>Знакомить с фольклором народа: загадки, песни, игры и.д.          Узнавать о различных традициях народов родного края;          Узнавать о различных народных промыслах народов родного края;          Сравнить художественные промыслы народов России;          Проявлять стремление ладить с собеседниками, не демонстрировать превосходство над другими, вежливо общаться;          Признавать свои ошибки, озвучивать их, соглашаться, если на ошибки указывают другие; общественных местах;          Готовить небольшие сообщения с помощью взрослых по теме выставки, проекта и т.д.</p>	Устный опрос	
4.7	Подготовка проекта «Традиции моего народа»	06.03		1	<p>Готовить небольшие сообщения с помощью взрослых по теме выставки, проекта и т.д.          Рассказывать о различных традициях народов родного края;</p>	Проект	
4.8	Подготовка проекта «Традиции моего народа»	13.03		1	<p>Готовить небольшие сообщения с помощью взрослых по теме выставки, проекта и т.д.          Рассказывать о различных традициях народов родного края;</p>	Проект	

4.9	Защита проекта «Традиции моего народа»	20.03		1	Представлять различные народные промыслы народов родного края; Сравнивать художественные промыслах народов России;	Проект	
4.10	Игра «Устное народное творчество»	03.04		1	Воспитывать уважительное отношение к истории своей страны; Формировать чувство гордости и	Устный опрос	

					любви к Родине; Узнавать песни, стихотворения; Включаться в диалог с учителем и сверстниками; Формулировать ответы на вопросы; Слушать партнёра по общению; Формировать чувство гордости за свою Родину, за родной край; Формировать представление о родном крае и его людях; Формировать навык выразительного чтения;		
--	--	--	--	--	---	--	--

Итого по разделу

10 часов

### Раздел 5. «Память былых времен»

5.1	Первые в космосе	10.04		1	Формировать представление о Дне космонавтики; Рассказывать о людях, покоривших Космос; Знать космонавтов; Воспитывать патриотические чувства; Расширять и обогащать словарный запас;	Устный опрос	<a href="https://yandex.ru/video/preview/?filmId=7886679916714280944&amp;from=tabbar&amp;parent-reqid=1655991594611479_9517349542435319821_vla1-2630-vla-l7-balancer-8080-BAL-5058&amp;text=презентация+начальная+школа+перв+ые+в+космосе">https://yandex.ru/video/preview/?filmId=7886679916714280944&amp;from=tabbar&amp;parent-reqid=1655991594611479_9517349542435319821_vla1-2630-vla-l7-balancer-8080-BAL-5058&amp;text=презентация+начальная+школа+перв+ые+в+космосе</a>
-----	------------------	-------	--	---	---	--------------	---

5.2	Никто не забыт, ни что не забыто.	17.04		1	<p>Воспитывать уважительное отношение к истории своей страны;</p> <p>Формировать чувство гордости за героизм и мужество, проявленное народом в годы Великой Отечественной войны;</p> <p>Воспитывать чувство патриотизма, любви к Родине;</p> <p>Познакомить с песнями, стихотворениями, написанными в годы войны;</p> <p>Располагать рассматриваемые объекты, события и явления на шкале</p>	Устный опрос	<a href="https://nsportal.ru/nachal_naya-shkola/stsenariiprazdnikov/2013/10/09/pr ezentatsiya-nikto-nezabyt-nichto-ne-zabyto">https://nsportal.ru/nachal_naya-shkola/stsenariiprazdnikov/2013/10/09/pr ezentatsiya-nikto-nezabyt-nichto-ne-zabyto</a>
-----	-----------------------------------	-------	--	---	--	--------------	---

					<p>относительного времени «раньше — теперь».</p> <p>Находить и выделять под руководством учителя необходимую информацию из текстов, иллюстраций, в учебных пособиях;</p> <p>включаться в диалог с учителем и сверстниками;</p> <p>Формулировать ответы на вопросы;</p> <p>Слушать партнёра по общению;</p> <p>Формировать чувство гордости за свою Родину, за родной край;</p> <p>Формировать представление о родном крае и его людях;</p> <p>Формировать навык выразительного чтения;</p> <p>Расширять словарный запас;</p>		
5.3	По местам сражений. Интерактивная экскурсия.	24.04		1	<p>Воспитывать уважительное отношение к истории своей страны;</p>	Устный опрос	

5.4	По местам сражений. Интерактивная экскурсия.	15.05		1	<p>Рассказывать о местах сражений в годы Великой Отечественной войны, их роль в победе.</p> <p>Формировать чувство гордости за героизм и мужество, проявленное народом в годы Великой Отечественной войны;</p> <p>Воспитывать чувство патриотизма, любви к Родине; Познакомить с песнями, стихотворениями, написанными в годы войны;</p> <p>Располагать рассматриваемые объекты, события и явления на шкале относительного времени «раньше — теперь».</p> <p>Находить и выделять под руководством учителя необходимую информацию из текстов, иллюстраций, в учебных пособиях;</p> <p>Включаться в диалог с учителем и</p>	Устный опрос	
					<p>сверстниками;</p> <p>Формулировать ответы на вопросы;</p> <p>Слушать партнёра по общению;</p> <p>Формировать чувство гордости за свою Родину, за родной край;</p> <p>Формировать представление о родном крае и его людях;</p>		
5.5	Созвездие героев. Их именами названы улицы городов.	22.05		1	<p>Узнать о происхождении названия улиц;</p> <p>Формировать понятия «топонимы»;</p> <p>Находить и выделять под руководством учителя необходимую информацию из текстов, иллюстраций, в учебных пособиях;</p>	Тестирование	
5.6	Подготовка и защита проектов по теме «Моя Родина»			1		Проект	



5.7	Подготовка и защита проектов по теме «Моя Родина»			1	Включаться в диалог с учителем и сверстниками; Формулировать ответы на вопросы; Слушать партнёра по общению; Готовить небольшие сообщения с помощью взрослых по теме выставки, проекта и т.д. Защищать проект по заданной теме;	Проект	
<b>Итого по разделу</b>				7 часов			
<b>ОБЩЕЕ КОЛИЧЕСТВО ЧАСОВ ПО ПРОГРАММЕ</b>				33 часа			

### 3 КЛАСС

№п/п	Наименование разделов и тем	Планируемая дата	Фактическая дата	Колво	Виды деятельности	Формы контроля	Электронные (цифровые)
	программы			часов			образовательные ресурсы
<b>Раздел 1. «Введение»</b>							
1.1	Введение. Раскрытые и нераскрытые загадки нашей планеты.	02.09.2022		1	Планировать своё высказывание; Выделять из темы занятия известные знания и умения; Находить и выделять под	Устный опрос	

1.2	Раскрытые и нераскрытые загадки нашей планеты	05.09		1	руководством учителя необходимую информацию из текстов, иллюстраций, в учебных пособиях и пр.; Формулировать ответы на вопросы; Узнавать раскрытые и нераскрытые загадки нашей планеты; Слушать партнёра по общению (деятельности), не перебивать, не обрывать на полуслове, вникать в смысл того, о чём говорит собеседник; Использовать глобус для знакомства с формой нашей планеты; Находить на глобусе холодные и жаркие районы;	Устный опрос	
<b>Итого по разделу</b>				2 часа			
<b>Раздел 2. «Тайны за горизонтом»</b>							
2.1.	Географические открытия в древности	12.09		1	Узнавать о географических открытиях древности; Рассказать о первых путешественниках: Узнать о географических открытиях и путешествиях Марко Поло, Христофора Колумба;	Устный опрос	
2.2.	Географические открытия в древности	19.09		1		Устный опрос	
2.3.	Путешествия Марко Поло	26.09		1		Устный опрос	<a href="#">Марко Поло (Путешествия и жизнь). - поиск Яндекса по видео (yandex.ru)</a>
2.4	Христофор Колумб. Открытие Америки	03.10		1	Рассказать об открытии Америки. Планировать своё высказывание;	Устный опрос	
2.5	Открытие Америки	10.10		1	Выделять из темы занятия известные знания и умения;	Устный опрос	

2.6	Путешествуем по Северной Америке	17.10		1	Находить и выделять под руководством учителя необходимую информацию из текстов, иллюстраций, в учебных пособиях и пр.; Формулировать ответы на вопросы; Слушать партнёра по общению (деятельности), не перебивать, не обрывать на полуслове, вникать в смысл того, о чём говорит собеседник; Использовать глобус для знакомства с формой нашей планеты; Находить на глобусе и показывать путь по которым проходили экспедиции.	Устный опрос	
2.7	Путешествуем по Северной Америке	07.11		1		Устный опрос	
2.8	Путешествуем по Южной Америке	14.11		1		Устный опрос	
2.9	Путешествуем по Южной Америке	21.11		1		Тестирование	
2.10	Васко да Гама.	28.12		1	Познакомить с мореплавателями. Рассказать об экспедициях и открытиях новых морских путей; Находить на глобусе и картеи показывать путь по которым проходили экспедиции. Находить и выделять под руководством учителя необходимую информацию из текстов, иллюстраций, в учебных пособиях и пр.; Формулировать ответы на вопросы;	Устный опрос	
2.11	Морской путь в Индию	05.12		1		Устный опрос	
2.12	Джеймс Кук. Экспедиции Джеймса Кука.	12.12		1		Тестирование	
2.13	Джеймс Кук. Экспедиции Джеймса Кука.	19.12		1		Устный опрос	
2.14	Открытие Австралии	09.01		1	Узнать о путешествии и открытии Австралии. Узнать о покорении Северного	Устный опрос	
2.15	Открытие	16.01		1		Устный	

	Антарктиды				полюса; Рассказать о природе	опрос	
2.16	Покорение Северного полюса	23.01		1	Арктики; Узнать о природе Арктики, Австралии, Антарктиды и их особенностях;	Устный опрос	
2.17	Покорение Северного полюса	30.01		1	Формировать представление о взаимосвязи и взаимодействии живых организмов со средой обитания; Развивать представление о жизнедеятельности людей в зависимости от природы; Развивать исследовательскую деятельность; Определять с помощью атласаопределителя растения и животных; Находить некоторые взаимосвязи в окружающем мире; Строить рассуждение (или доказательство своей точки зрения) по теме урока в соответствии с возрастными нормами; Проявлять индивидуальные творческие	Тестирование	<a href="https://nsportal.ru/nachalnayashkola/okruzhayushchiimir/2015/12/25/severnyypolyus">https://nsportal.ru/nachalnayashkola/okruzhayushchiimir/2015/12/25/severnyypolyus</a>

				способности при выполнении рисунков, схем, подготовке сообщений и пр.		
2.18	Покорение Южного полюса	06.02	1	Узнать кто же первым достиг Южного полюса; Находить и отличать Северный и Южный полюса;	Устный опрос	<a href="https://nsportal.ru/nachalnayashkola/okruzhayushchiimir/2015/12/25/pokoreniyuzhnogo-polyusa">https://nsportal.ru/nachalnayashkola/okruzhayushchiimir/2015/12/25/pokoreniyuzhnogo-polyusa</a>
2.19	Покорение Южного полюса	20.02	1	Познакомить с историей покорения Южного полюса; Определять с помощью атласаопределителя	Тестирование	

					растения и животных; Находить некоторые взаимосвязи в окружающем мире;		
--	--	--	--	--	---	--	--

					Включаться в диалог с учителем и сверстниками; Формулировать ответы на вопросы; Употреблять вежливые слова в случае неправоты «Извини, пожалуйста», «Прости, я не хотел тебя обидеть», «Спасибо за замечание, я его обязательно учту» и др.; Понимать и принимать совместно со сверстниками задачу групповой работы (работы в паре), распределять функции в группе (паре) при выполнении заданий;		
2.20	Открытия русских путешественников.	27.02		1	Выполнять задания интеллектуальной игры; Находить сведения об открытиях русских путешественников; Расширять знания о путешественниках России; Учиться работать с картой;	Устный опрос	
2.21	Открытия русских путешественников.	06.03		1		Тестирование	
2.22	Афанасий Никитин.	13.03		1		Устный опрос	

2.23	Николай Пржевальский.	20.03		1	Объяснить значение результатов географических открытий в дальнейшем для государства; Находить некоторые взаимосвязи в окружающем мире; Включаться в диалог с учителем и сверстниками; Формулировать ответы на вопросы;	Устный опрос	
2.24	Проектная работа	03.04		1	Формировать чувство гордости за свою Родину, за родной край; Формировать представление о выдающихся первооткрывателях; Формировать навык выразительного чтения; Расширять словарный запас; Строить монологическое высказывание, владеть	Проект	

					диалогической формой речи (с учётом возрастных особенностей, норм); Готовить небольшие сообщения с помощью взрослых по теме проекта.		
--	--	--	--	--	---	--	--

**Итого по разделу**

24 часа

**Раздел 3. «Утконос и компания»**

3.1	История открытия удивительных животных	10.04		1	Определять с помощью атласаопределителя растения и животных;	Устный опрос	
3.2	История открытия удивительных животных	17.04		1	Описывать по плану рыбу, птицу и т.д. Сравнивать животных, относить их к определённым группам;	Проект	

3.3.	Загадки обычных животных	24.04		1	Узнать о необычных животных планеты, их особенностях и среде обитания;	Устный опрос	
3.4	Загадки обычных животных	15.05		1	Расширять словарный запас; Строить монологическое высказывание, владеть диалогической формой речи (с учётом возрастных особенностей, норм); Готовить небольшие сообщения с помощью взрослых по теме проекта. Анализировать объекты окружающего мира с выделением отличительных признаков; Проводить сравнение и классификацию объектов по заданным критериям; Устанавливать элементарные причинно-следственные связи;	Тестирование	
3.5	Лох-несское чудовище и Снежный человек	22.05		1	Узнать историю происхождения истории Лох-несского чудовища; Узнать историю происхождения	Устный опрос	



					<p>истории Снежного человека;          Расширять словарный запас;          Строить монологическое высказывание, владеть диалогической формой речи (с учётом возрастных особенностей, норм);          Готовить небольшие сообщения с помощью взрослых по теме проекта.          Анализировать объекты окружающего мира с выделением отличительных признаков;          Проводить сравнение и классификацию объектов по заданным критериям;          Устанавливать элементарные причинно-следственные связи;</p>		
3.6	Планета насекомых			1	<p>Рассказать о насекомых планеты;          Узнать об особенностях насекомых;          Узнать о необычных представителях насекомых;          Определять с помощью атласаопределителя насекомых;          Описывать по плану, сравнивать, относить их к определённым группам;</p>	Устный опрос	

3.7	Подготовка и защита проектных работ «Как удивителен наш мир»			1	<p>Договариваться и приходить к общему решению;</p> <p>Излагать своё мнение и аргументировать свою точку зрения;</p> <p>Устанавливать элементарные причинно-следственные связи;</p> <p>Строить рассуждение (или доказательство своей точки зрения);</p> <p>Проявлять индивидуальные творческие способности при выполнении рисунков, схем;</p>	Проект	
<b>Итого по разделу</b>				7 часов			
<b>ОБЩЕЕ КОЛИЧЕСТВО ЧАСОВ ПО ПРОГРАММЕ</b>				33 часа			

#### 4 КЛАСС

№п/п	Наименование разделов и тем программы	Планируемая дата	Фактическая дата	Кол-во часов	Виды деятельности	Формы контроля	Электронные (цифровые) образовательные ресурсы
<b>Раздел 1. «Введение»</b>							
1.1.	Введение.	02.09.2022		1	Планировать своё высказывание;	Устный опрос	

1.2.	Карта мира	05.09		1	Выделять из темы занятия известные знания и умения; Находить и выделять под руководством учителя необходимую информацию из текстов, иллюстраций, в учебных пособиях и пр.; Слушать партнёра по общению (деятельности), не перебивать, не обрывать на полуслове, вникать в смысл того, о чём говорит собеседник; Использовать карту для исследования. Находить на карте необходимые объекты по заданной теме; Формулировать ответы на вопросы;	Устный опрос	
<b>Итого по разделу</b>				2 часа			
<b>Раздел 2. «Соседи России»</b>							
2.1	Страны – соседи России	12.09		1	Рассказать о границах России; Узнать о странах-соседях России; Узнать интересные факты об этих странах;	Устный опрос	<a href="https://infourok.ru/nashi-blizhayshiesosediprezentaciya-klass1269244.html">https://infourok.ru/nashi-blizhayshiesosediprezentaciya-klass1269244.html</a>
2.2	Страны – соседи России	19.09		1	Уметь находить на карте соседние страны;	Устный опрос	
2.3	Страны – соседи России	26.09		1	Включаться в диалог с учителем и сверстниками; Формулировать ответы на	Тестирование	
					вопросы;		
<b>Итого по разделу</b>				3 часа			

Раздел 3. «Самые,самые...»							
3.1	Самые маленькие страны Европы	03.10		1	Узнать о самых маленьких странах Европы, их особенностях; Рассказать необычных фактах: Дать представление о жизни и быте людей; Расширять представление о других странах;	Устный опрос	<a href="https://infourok.ru/prezentaciya-pookruzhayuschemumirusamiemalenkiegosudarstvaymire-klass481092.html">https://infourok.ru/prezentaciya-pookruzhayuschemumirusamiemalenkiegosudarstvaymire-klass481092.html</a>
3.2	Самые маленькие страны Европы	10.10		1	Формировать и развивать чувство толерантности к людям разных национальностей; Познакомить с фольклором народа: загадки, песни, игры и.д. Проявлять стремление ладить с собеседниками, не демонстрировать превосходство над другими, вежливо общаться; Признавать свои ошибки, озвучивать их, соглашаться, если на ошибки указывают другие; Устанавливать элементарные причинно-следственные связи; Строить рассуждение (или доказательство своей точки зрения);	Устный опрос	
3.3	Самые маленькие страны Азии	17.10		1	Узнать о самых маленьких странах Азии, их особенностях; Рассказать необычных фактах: Дать представление о жизни и быте людей; Расширять представление о других странах;	Тестирование	
3.4	Самые маленькие страны Азии	07.11		1		Устный опрос	

					<p>Формировать и развивать чувство толерантности к людям разных национальностей;  Познакомить с фольклором народа: загадки, песни, игры и.д.  Проявлять стремление ладить с собеседниками, не демонстрировать превосходство над другими, вежливо общаться;  Признавать свои ошибки, озвучивать их, соглашаться, если на ошибки указывают другие;  Устанавливать элементарные причинно-следственные связи;  Строить рассуждение (или доказательство своей точки зрения);</p>		
3.5	Самые маленькие страны Африки	14.11		1		Тестирование	

3.6	Самые маленькие страны Африки	21.11		1	<p>Узнать о самых маленьких странах Африки, их особенностях;</p> <p>Рассказать необычных фактах:</p> <p>Дать представление о жизни и быте людей;</p> <p>Расширять представление о других странах;</p> <p>Формировать и развивать чувство толерантности к людям разных национальностей;</p> <p>Познакомить с фольклором народа: загадки, песни, игры и.д.</p> <p>Проявлять стремление ладить с собеседниками, не демонстрировать превосходство над другими, вежливо общаться;</p> <p>Признавать свои ошибки, озвучивать их, соглашаться, если на ошибки указывают</p>	Устный опрос	
-----	-------------------------------	-------	--	---	--	--------------	--

					<p>другие;</p> <p>Устанавливать элементарные причинно-следственные связи;</p> <p>Строить рассуждение (или доказательство своей точки зрения);</p>		
3.7	Самые маленькие страны Америки	28.12		1		Устный опрос	

3.8	Самые маленькие страны Америки	05.12		1	<p>Узнать о самых маленьких странах Америки, их особенностях;</p> <p>Рассказать необычных фактах:</p> <p>Дать представление о жизни и быте людей;</p> <p>Расширять представление о других странах;</p> <p>Формировать и развивать чувство толерантности к людям разных национальностей;</p> <p>Познакомить с фольклором народа: загадки, песни, игры и.д.</p> <p>Проявлять стремление ладить с собеседниками, не демонстрировать превосходство над другими, вежливо общаться;</p> <p>Признавать свои ошибки, озвучивать их, соглашаться, если на ошибки указывают другие;</p> <p>Устанавливать элементарные причинно-следственные связи;</p> <p>Строить рассуждение (или доказательство своей точки зрения);</p>	Устный опрос	
3.9	Самые маленькие страны Океании	12.12		1	<p>Узнать о самых маленьких странах Океании, их особенностях;</p>	Устный опрос	
3.10	Самые маленькие страны Океании	19.12		1	<p>Рассказать необычных фактах:</p> <p>Дать представление о жизни и быте людей;</p>	Устный опрос	



					<p>Расширять представление о других странах;          Формировать и развивать чувство толерантности к людям разных национальностей;          Познакомить с фольклором народа: загадки, песни, игры и.д.          Проявлять стремление ладить с собеседниками, не демонстрировать превосходство над другими, вежливо общаться;          Признавать свои ошибки, озвучивать их, соглашаться, если на ошибки указывают другие;          Устанавливать элементарные причинно-следственные связи;          Строить рассуждение (или доказательство своей точки зрения);</p>		
3.11	Самые необычные страны (Ливия, Монголия, Австралия, Боливия)	09.01		1	Рассказать о самых необычных странах: Ливии, Монголии,	Устный опрос	

3.12	Самые необычные страны (Ливия, Монголия, Австралия, Боливия)	16.01		1	<p>Австралии, Боливии, их особенностях;          Рассказать необычных фактах:          Дать представление о жизни и быте людей;          Расширять представление о других странах;          Формировать и развивать чувство толерантности к людям разных национальностей;          Познакомить с фольклором народа: загадки, песни, игры и.д.          Проявлять стремление ладить с собеседниками, не демонстрировать превосходство над другими, вежливо общаться;</p>	Тестирование	
					<p>Признавать свои ошибки, озвучивать их, соглашаться, если на ошибки указывают другие;          Устанавливать элементарные причинно-следственные связи;          Строить рассуждение (или доказательство своей точки зрения);</p>		
<b>Итого по разделу</b>				12 часов			
<b>Раздел 4. «Человек и природа»</b>							
4.1	Как изучают подводный мир. Киты, дельфины, акулы.	23.01		1		Устный опрос	

4.2	Киты, дельфины, акулы.	30.01		1	<p>Определять с помощью атласаопределителя растения и животных;</p> <p>Описывать по плану рыб и морских обитателей;</p> <p>Сравнивать животных, относить их к определённым группам;</p> <p>Узнать о необычных животных планеты, их особенностях и среде обитания;</p> <p>Расширять словарный запас;</p> <p>Строить монологическое высказывание, владеть диалогической формой речи (с учётом возрастных особенностей, норм);</p> <p>Готовить небольшие сообщения с помощью взрослых по теме проекта.</p> <p>Анализировать объекты окружающего мира с выделением отличительных признаков;</p> <p>Проводить сравнение и классификацию объектов по заданным критериям;</p>	Устный опрос	
-----	------------------------	-------	--	---	--	--------------	--

					Устанавливать элементарные причинно-следственные связи;		
4.3	Жак –Ив Кусто.	06.02		1	Узнать о том кто же тако ЖакИв Кусто и его вкладе в историю;	Устный опрос	

4.4	Жак –Ив Кусто.	20.02		1	<p>Строить монологическое высказывание, владеть диалогической формой речи (с учётом возрастных особенностей, норм);</p> <p>Готовить небольшие сообщения с помощью взрослых по теме проекта.</p>	Устный опрос	
4.5	История открытия гигантского кальмара	27.02		1	<p>Рассказать об истории открытия гигантского кальмара. Строить монологическое высказывание, владеть диалогической формой речи (с учётом возрастных особенностей, норм);</p> <p>Готовить небольшие сообщения с помощью взрослых по теме проекта.</p> <p>Анализировать объекты окружающего мира с выделением отличительных признаков;</p> <p>Проводить сравнение и классификацию объектов по заданным критериям;</p> <p>Устанавливать элементарные причинно-следственные связи;</p> <p>Излагать своё мнение и аргументировать свою точку зрения;</p>	Устный опрос	<a href="https://znanio.ru/media/prezentatsiya_istoriya_otkrytiya_gigantskogo_kalmar-a-71830">https://znanio.ru/media/prezentatsiya_istoriya_otkrytiya_gigantskogo_kalmar-a-71830</a>
4.6	Морские «цветы» (актинии), звезды, ежи и другие живые «чудеса».	06.03		1	<p>Познакомить с морскими «Цветами», ежами, и другими живыми «чудесами» подводного мира;</p> <p>Сравнивать животных, относить их к определённым группам;</p>	Устный опрос	

					<p>Узнать о необычных животных планеты, их особенностях и среде обитания;          Расширять словарный запас;          Строить монологическое высказывание, владеть диалогической формой речи (с учётом возрастных особенностей, норм);          Договариваться и игре, слышать собеседника, строить правильное взаимодействие;</p>		
4.7	Жизнь в темных глубинах океана	13.03		1	<p>Узнать о жизни в морских глубинах;          Подготовить рассказ о морских обитателях, их особенностях;</p>	Устный опрос	
4.8	Жизнь в темных глубинах океана	20.03		1	<p>Выделять из темы занятия известные знания и умения;          Планировать своё высказывание;          Анализировать объекты окружающего мира с выделением отличительных признаков;          Проводить сравнение и классификацию объектов по заданным критериям;</p>	Устный опрос	
4.9	Загадочный мир пещер	03.04		1	<p>Рассказать о загадочном мире пещер;          Узнать есть ли в пещерах обитатели?</p>	Устный опрос	<a href="https://infourok.ru/prezentaciya-pookruzhayuschemumiru-v-peschere3672838.html">https://infourok.ru/prezentaciya-pookruzhayuschemumiru-v-peschere3672838.html</a>

4.10	Загадочный мир пещер	10.04		1	Устанавливать элементарные причинно-следственные связи; Строить рассуждение (или доказательство своей точки зрения) по теме урока в соответствии с возрастными нормами; Проявлять индивидуальные творческие способности при выполнении рисунков, схем,	Тестирование	
------	----------------------	-------	--	---	--	--------------	--

					подготовке сообщений и пр.;		
4.11	Красочный мир птиц	17.04		1	Узнать о различных птицах нашей планеты; Относить их к определённым группам; Узнать о необычных птицах интересные факты, их особенности и о среде обитания; включаться в диалог с учителем и сверстниками; Формулировать ответы на вопросы; Слушать партнёра по общению (деятельности), не перебивать, не обрывать на полуслове, вникать в смысл того, о чём говорит собеседник; Договариваться и приходить к общему решению; Излагать своё мнение и аргументировать свою точку зрения;	Устный опрос	<a href="http://www.myshared.ru/slide/1267290/">http://www.myshared.ru/slide/1267290/</a>
4.12	История открытия удивительных растений	24.04		1	Познакомить с удивительными растениями планеты;	Тестирование	

4.13	История открытия удивительных растений	15.05		1	Сравнивать растения, относить их к определённым группам; Узнать о необычных растениях интересные факты, их особенности и о среде обитания; Расширять словарный запас; Строить монологическое высказывание, владеть диалогической формой речи (с учётом возрастных особенностей, норм); Договариваться и игре, слышать собеседника, строить правильное взаимодействие;	Викторина	
4.14	Ядовитые растения планеты	22.05		1	Познакомить с ядовитыми растениями планеты; Сравнивать растения, относить	Устный опрос	<a href="https://infourok.ru/prezentaciya-pookruzhayuschemu-">https://infourok.ru/prezentaciya-pookruzhayuschemu-</a>

					их к определённым группам; Узнать о необычных растениях интересные факты, их особенности и о среде обитания; Расширять словарный запас; Строить монологическое высказывание, владеть диалогической формой речи (с учётом возрастных особенностей, норм); Договариваться и игре, слышать собеседника, строить правильное взаимодействие;		<a href="https://infourok.ru/miru-yadovitierasteniyachalnie-klassi501135.html">miru-yadovitierasteniyachalnie-klassi501135.html</a>  <a href="https://infourok.ru/prezentaciya-pookruzhayuschemumiru-na-temusamie-opasnierasteniya-mira3572688.html">https://infourok.ru/prezentaciya-pookruzhayuschemumiru-na-temusamie-opasnierasteniya-mira3572688.html</a>
--	--	--	--	--	---	--	--

4.15	Экзотические фрукты. История возделывания и замечательные свойства обычных овощей и фруктов			1	Рассказать об экзотических фруктах; Вспомнить историю земледелия; Узнать об особенностях и местах из произрастания; Расширять словарный запас; Анализировать объекты окружающего мира с выделением отличительных признаков; Проводить сравнение и классификацию объектов по заданным критериям; Устанавливать элементарные причинно-следственные связи; включаться в диалог с учителем и сверстниками; Формулировать ответы на вопросы;	Устный опрос	<a href="https://infourok.ru/prezentaciya-pookruzhayuschemumiruna-temusamie-opasnierasteniya-mira3572688.html">https://infourok.ru/prezentaciya-pookruzhayuschemumiruna-temusamie-opasnierasteniya-mira3572688.html</a>
4.16	Квест по теме «Путешествие по странам мира»			1	Находить и выделять под руководством учителя необходимую информацию;; Включаться в диалог с учителем и сверстниками; Формулировать ответы на вопросы; Участвовать в квест-игре;	Викторина	
					Слушать партнёра по общению; Готовить небольшие сообщения с помощью взрослых по теме выставки, проекта и т.д. Договариваться и игре, слышать собеседника, строить правильное взаимодействие;		
<b>Итого по разделу</b>				16 часов			



ОБЩЕЕ КОЛИЧЕСТВО ЧАСОВ ПО ПРОГРАММЕ	33 часа
-------------------------------------	---------

## УЧЕБНО-МЕТОДИЧЕСКОЕ ОБЕСПЕЧЕНИЕ ОБРАЗОВАТЕЛЬНОГО ПРОЦЕССА

---

### ОБЯЗАТЕЛЬНЫЕ УЧЕБНЫЕ МАТЕРИАЛЫ ДЛЯ УЧЕНИКА

#### 1 КЛАСС

- 1) Край Московский: мир природы /Клепинина З.А. «Издательство «Ювента»;
- 2) Край Московский: Атлас /Аквилева Г.Н., Смирнова Т.М. «Издательство «Ювента»
- 3) По планете шаг за шагом. Пособие для учащихся /Паршина, Вахрушев, Кислова. – М.: Баласс, 2020 **2 КЛАСС**

- 1) Край Московский: мир природы /Клепинина З.А. «Издательство «Ювента»;
- 2) Край Московский: Атлас /Аквилева Г.Н., Смирнова Т.М. «Издательство «Ювента»
- 3) По планете шаг за шагом. Пособие для учащихся /Паршина, Вахрушев, Кислова. – М.: Баласс, 2020

#### 3 КЛАСС

- 1) Край Московский: мир природы /Клепинина З.А. «Издательство «Ювента»;
- 2) Край Московский: Атлас /Аквилева Г.Н., Смирнова Т.М. «Издательство «Ювента»
- 3) По планете шаг за шагом. Пособие для учащихся /Паршина, Вахрушев, Кислова. – М.: Баласс, 2020

## 4 КЛАСС

- 1) Край Московский: мир природы /Клепинина З.А. «Издательство «Ювента»;
- 2) Край Московский: Атлас /Аквилева Г.Н., Смирнова Т.М. «Издательство «Ювента»
- 3) По планете шаг за шагом. Пособие для учащихся /Паршина, Вахрушев, Кислова. – М.: Баласс, 2020 4)

## МЕТОДИЧЕСКИЕ МАТЕРИАЛЫ ДЛЯ УЧИТЕЛЯ 1

### КЛАСС

- 4) Елена Приорова: Экологическая культура и здоровье человека. Практикум. Учебное пособие, - М.:Просвещение, 2022 5) Васюкова М.В., Шаповалова Е.А. «ФГОС. Внеурочная деятельность» :- «Учитель», М.-102,2018 г.
- 6) Александрова Ю. Н. Юный эколог Текст /Ю. Н. Александрова, Л. Д. Ласкина, Н.В. Николаева. – Волгоград: Учитель, 2019. – 331 с.
- 7) Безруков,А. Занимательная география Текст /А. Безруков, Г. Пивоварова. – М. : АСТ-ПРЕСС, 2018
- 8) Плешаков А. А. Великан на поляне или первые уроки экологической этики Текст /А. А. Плешаков. –М.: Просвещение, 2019.
- 9) Плешаков А. А. Зелёные страницы Текст /А. А. Плешаков. –М.: Просвещение, 2018.
- 10)Энциклопедия. Я познаю мир. Экология. – М.: ОООИздательство «Астрель», 2020.
- 11)Энциклопедия. Мир животных (т. 2, т. 7). – М.: Просвещение, 2019.
- 12)Энциклопедия. Неизвестное об известном. – М.: РОСМЕН, 2018.
- 13)Энциклопедия животных. – М.: ЭКСМО, 2021.
- 14)Энциклопедия. Что такое. Кто такой. – М.: Педагогика-Пресс, 2018

## 2 КЛАСС

- 1) Васюкова М.В., Шаповалова Е.А. «ФГОС. Внеурочная деятельность» :- «Учитель», М.-102,2018 г.
- 2) Александрова Ю. Н. Юный эколог Текст /Ю. Н. Александрова, Л. Д. Ласкина, Н.В. Николаева. – Волгоград: Учитель, 2019. – 331 с.
- 3) Безруков,А. Занимательная география Текст /А. Безруков, Г. Пивоварова. – М. : АСТ-ПРЕСС, 2018
- 4) Плешаков А. А. Великан на поляне или первые уроки экологической этики Текст /А. А. Плешаков. –М.: Просвещение, 2019.
- 5) Плешаков А. А. Зелёные страницы Текст /А. А. Плешаков. –М.: Просвещение, 2018.
- 6) Энциклопедия. Я познаю мир. Экология. – М.: ОООИздательство «Астрель», 2020.
- 7) Энциклопедия. Мир животных (т. 2, т. 7). – М.: Просвещение, 2019.
- 8) Энциклопедия. Неизвестное об известном. – М.: РОСМЕН, 2018.
- 9) Энциклопедия животных. – М.: ЭКСМО, 2021.
- 10) Энциклопедия. Что такое. Кто такой. – М.: Педагогика-Пресс, 2018
- 11) Елена Приорова: Экологическая культура и здоровье человека. Практикум. Учебное пособие, - Просвещение, 2022

### 3 КЛАСС

- 1) Энциклопедия тайн и чудес: Тайны окружающего мира. 500 загадочных фактов/Клепинина З.А., «Издательство «Ювента»;
- 2) Васюкова М.В., Шаповалова Е.А. «ФГОС. Внеурочная деятельность» :- «Учитель», М.-102,2018 г.
- 3) Александрова Ю. Н. Юный эколог Текст /Ю. Н. Александрова, Л. Д. Ласкина, Н.В. Николаева. – Волгоград: Учитель, 2019. – 331 с.
- 4) Безруков,А. Занимательная география Текст /А. Безруков, Г. Пивоварова. – М. : АСТ-ПРЕСС, 2018
- 5) Плешаков А. А. Великан на поляне или первые уроки экологической этики Текст /А. А. Плешаков. –М.: Просвещение, 2019.
- 6) Плешаков А. А. Зелёные страницы Текст /А. А. Плешаков. –М.: Просвещение, 2018.
- 7) Энциклопедия. Я познаю мир. Экология. – М.: ОООИздательство «Астрель», 2020.
- 8) Энциклопедия. Мир животных (т. 2, т. 7). – М.: Просвещение, 2019.
- 9) Энциклопедия. Неизвестное об известном. – М.: РОСМЕН, 2018.
- 10) Энциклопедия животных. – М.: ЭКСМО, 2021.
- 11) Энциклопедия. Что такое. Кто такой. – М.: Педагогика-Пресс, 2018
- 12) Елена Приорова: Экологическая культура и здоровье человека. Практикум. Учебное пособие, - Просвещение, 2022

### 4 КЛАСС

- 1) Васюкова М.В., Шаповалова Е.А. «ФГОС. Внеурочная деятельность» :- «Учитель», М.-102,2018 г.
- 2) Александрова Ю. Н. Юный эколог Текст /Ю. Н. Александрова, Л. Д. Ласкина, Н.В. Николаева. – Волгоград: Учитель, 2019. – 331 с.
- 3) Безруков,А. Занимательная география Текст /А. Безруков, Г. Пивоварова. – М. : АСТ-ПРЕСС, 2018
- 4) Плешаков А. А. Великан на поляне или первые уроки экологической этики Текст /А. А. Плешаков. –М.: Просвещение, 2019.
- 5) Плешаков А. А. Зелёные страницы Текст /А. А. Плешаков. –М.: Просвещение, 2018.
- 6) Энциклопедия. Я познаю мир. Экология. – М.: ОООИздательство «Астрель», 2020.
- 7) Энциклопедия. Мир животных (т. 2, т. 7). – М.: Просвещение, 2019.
- 8) Энциклопедия. Неизвестное об известном. – М.: РОСМЕН, 2018.
- 9) Энциклопедия животных. – М.: ЭКСМО, 2021.
- 10) Энциклопедия. Что такое. Кто такой. – М.: Педагогика-Пресс, 2018
- 11) Елена Приорова: Экологическая культура и здоровье человека. Практикум. Учебное пособие, - Просвещение, 2022

## ЦИФРОВЫЕ ОБРАЗОВАТЕЛЬНЫЕ РЕСУРСЫ И РЕСУРСЫ СЕТИ ИНТЕРНЕТ

### 1 КЛАСС

- 1) <https://infourok.ru/>
- 2) <https://nsportal.ru/shkola/dopolnitelnoe-obrazovanie/library/2019/12/23/rabochaya-tetrad-po-obshcheobrazovatelnoy>
- 3) <http://www.myshared.ru/>
- 4) [Title \(prosv.ru\)](http://prosv.ru/)
- 5) <https://easyen.ru/load/nachalnykh/415>
- 6) <https://znanio.ru/>
- 7) <http://www.myshared.ru/>

### 2 КЛАСС

- 1) <https://infourok.ru/>
- 2) <http://www.myshared.ru/>
- 3) [Title \(prosv.ru\)](http://prosv.ru/)
- 4) <https://easyen.ru/load/nachalnykh/415>
- 5) <https://znanio.ru/>
- 6) <http://www.myshared.ru/>
- 7) <https://www.uchportal.ru/load/47>
- 8) <https://videouroki.net/razrabotki/nachalniyeKlassi/presentacii-3/>

### 3 КЛАСС

- 1) <https://infourok.ru/>
- 2) <http://www.myshared.ru/>
- 3) [Title \(prosv.ru\)](http://prosv.ru/)
- 4) <https://easyen.ru/load/nachalnykh/415>
- 5) <https://www.uchportal.ru/load/47>
- 6) <https://znanio.ru/>
- 7) <http://www.myshared.ru/>
- 8) <https://videouroki.net/razrabotki/nachalniyeKlassi/presentacii-3/>

## **4 КЛАСС**

- 1) <https://infourok.ru/>
- 2) <http://www.myshared.ru/>
- 3) [Title \(prosv.ru\)](http://prosv.ru/)
- 4) <https://easyen.ru/load/nachalnykh/415>
- 5) <https://znanio.ru/>
- 6) <http://www.myshared.ru/>
- 7) <https://www.uchportal.ru/load/47>
- 8) <https://pedsovet.su/load/1182>
- 9)

## **МАТЕРИАЛЬНО-ТЕХНИЧЕСКОЕ ОБЕСПЕЧЕНИЕ ОБРАЗОВАТЕЛЬНОГО ПРОЦЕССА**

### **УЧЕБНОЕ ОБОРУДОВАНИЕ**

Стенды, ПО для компьютеров, ноутбуки, интерактивная доска, мультимедийный проектор, наглядные пособия, мультимедийные материалы

### **ОБОРУДОВАНИЕ ДЛЯ ПРОВЕДЕНИЯ ПРАКТИЧЕСКИХ РАБОТ**

Модели, глобусы, портреты выдающихся географов и путешественников, таблицы «Материки и океаны», «География России и население», «Воздух человека на природу», «Объекты всемирного наследия разных стран», «Ориентирование на местности», «Символы России», «Флаги разных стран мира».