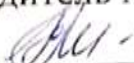


Министерство образования Саратовской области
Муниципальное общеобразовательное учреждение средняя
общеобразовательная школа с. Каменка Марковского района
Саратовской области

РАССМОТРЕНО

Руководитель МО

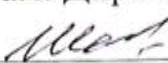


Козырева Ю. Х.

Приказ № 1 от
«28» 08 2024 г.

СОГЛАСОВАНО

Зам. Директора по УВР




Шацилло И. Ю.

Приказ № 1 от
«29» 08 2024 г.

УТВЕРЖДЕНО

Директор МОУ-СОШ с.
Каменка



Брызгалова Л. Ш.
Приказ № 119
от «02» 09 2024 г.

РАБОЧАЯ ПРОГРАММА

(ID 1144214)

учебного предмета «Математика»

для обучающихся 1-4 классов

с.Каменка 2024 – 2025 учебный год

ПОЯСНИТЕЛЬНАЯ ЗАПИСКА

Программа по учебному предмету «Математика» разработана на основе Федерального государственного образовательного стандарта начального общего образования, примерной рабочей программе начального общего образования предмета «Математика», Положения о рабочей программы

Программа по учебному предмету «Математика» (предметная область «Математика и информатика») включает пояснительную записку, содержание учебного предмета «Математика» для 1—4 классов начальной школы, распределённое по годам обучения, планируемые результаты освоения учебного предмета «Математика» на уровне начального общего образования и тематическое планирование изучения курса.

Пояснительная записка отражает общие цели и задачи изучения предмета, характеристику психологических предпосылок к его изучению младшими школьниками; место в структуре учебного плана, а также подходы к отбору содержания, планируемым результатам и тематическому планированию.

Содержание обучения раскрывает содержательные линии, которые предлагаются для обязательного изучения в каждом классе начальной школы.

Содержание обучения в каждом классе завершается перечнем универсальных учебных действий (УУД) — познавательных, коммуникативных и регулятивных, которые возможно формировать средствами учебного предмета «Математика» с учётом возрастных особенностей младших школьников. В первом и втором классах предлагается пропедевтический уровень формирования УУД. В познавательных универсальных учебных действиях выделен специальный раздел «Работа с информацией». С учётом того, что выполнение правил совместной деятельности строится на интеграции регулятивных (определённые волевые усилия, саморегуляция, самоконтроль, проявление терпения и доброжелательности при налаживании отношений) и коммуникативных (способность вербальными средствами устанавливать взаимоотношения) универсальных учебных действий, их перечень дан в специальном разделе — «Совместная деятельность». Планируемые результаты включают личностные, метапредметные результаты за период обучения, а также предметные достижения младшего школьника за каждый год обучения в начальной школе.

В тематическом планировании описывается программное содержание по всем разделам (темам) содержания обучения каждого класса, а также раскрываются методы и формы организации обучения и характеристика видов деятельности, которые целесообразно использовать при изучении той или иной программной темы (раздела). Представлены также способы организации дифференцированного обучения.

В начальной школе изучение математики имеет особое значение в развитии младшего школьника. Приобретённые им знания, опыт выполнения предметных и универсальных действий на математическом материале, первоначальное овладение математическим языком станут фундаментом обучения в основном звене школы, а также будут востребованы в жизни.

Изучение математики в начальной школе направлено на достижение следующих образовательных, развивающих целей, а также целей воспитания:

1. Освоение начальных математических знаний — понимание значения величин и способов их измерения; использование арифметических способов для разрешения сюжетных ситуаций; формирование умения решать учебные и практические задачи средствами математики; работа с алгоритмами выполнения арифметических действий.

2. Формирование функциональной математической грамотности младшего школьника, которая характеризуется наличием у него опыта решения учебно-познавательных и учебно-практических задач, построенных на понимании и применении математических отношений («часть-целое», «больше-меньше», «равно-неравно»),

«порядок»), смысла арифметических действий, зависимостей (работа, движение, продолжительность события).

3. Обеспечение математического развития младшего школьника — формирование способности к интеллектуальной деятельности, пространственного воображения, математической речи; умение строить рассуждения, выбирать аргументацию, различать верные (истинные) и неверные (ложные) утверждения, вести поиск информации (примеров, оснований для упорядочения, вариантов и др.).

4. Становление учебно-познавательных мотивов и интереса к изучению математики и умственному труду; важнейших качеств интеллектуальной деятельности: теоретического и пространственного мышления, воображения, математической речи, ориентировки в математических терминах и понятиях; прочных навыков использования математических знаний в повседневной жизни.

В основе конструирования содержания и отбора планируемых результатов лежат следующие ценности математики, коррелирующие со становлением личности младшего школьника:

- понимание математических отношений выступает средством познания закономерностей существования окружающего мира, фактов, процессов и явлений, происходящих в природе и в обществе (хронология событий, протяжённость по времени, образование целого из частей, изменение формы, размера и т. д.);
- математические представления о числах, величинах, геометрических фигурах являются условием целостного восприятия творений природы и человека (памятники архитектуры, сокровища искусства и культуры, объекты природы);
- владение математическим языком, элементами алгоритмического мышления позволяет ученику совершенствовать коммуникативную деятельность (аргументировать свою точку зрения, строить логические цепочки рассуждений; опровергать или подтверждать истинность предположения).

Младшие школьники проявляют интерес к математической сущности предметов и явлений окружающей жизни — возможности их измерить, определить величину, форму, выявить зависимости и закономерности их расположения во времени и в пространстве. Осознанию младшим школьником многих математических явлений помогает его тяга к моделированию, что облегчает освоение общего способа решения учебной задачи, а также работу с разными средствами информации, в том числе и графическими (таблица, диаграмма, схема).

В начальной школе математические знания и умения применяются школьником при изучении других учебных предметов (количественные и пространственные характеристики, оценки, расчёты и прикидка, использование графических форм представления информации). Приобретённые учеником умения строить алгоритмы, выбирать рациональные способы устных и письменных арифметических вычислений, приёмы проверки правильности выполнения действий, а также различение, называние, изображение геометрических фигур, нахождение геометрических величин (длина, периметр, площадь) становятся показателями сформированной функциональной грамотности младшего школьника и предпосылкой успешного дальнейшего обучения в основном звене школы.

В учебном плане на изучение математики в каждом классе начальной школы отводится 4 часа в неделю, всего 540 часов. Из них: в 1 классе — 132 часа, во 2 классе — 136 часов, 3 классе — 136 часов, 4 классе — 136 часов.

СОДЕРЖАНИЕ ОБУЧЕНИЯ

Основное содержание обучения в программе представлено разделами: «Числа и величины», «Арифметические действия», «Текстовые задачи», «Пространственные отношения и геометрические фигуры», «Математическая информация».

1 КЛАСС

Числа и величины

Числа от 1 до 9: различение, чтение, запись. Единица счёта. Десяток. Счёт предметов, запись результата цифрами. Число и цифра 0 при измерении, вычислении.

Числа в пределах 20: чтение, запись, сравнение. Однозначные и двузначные числа. Увеличение (уменьшение) числа на несколько единиц.

Длина и её измерение. Единицы длины: сантиметр, дециметр; установление соотношения между ними.

Арифметические действия

Сложение и вычитание чисел в пределах 20. Названия компонентов действий, результатов действий сложения, вычитания. Вычитание как действие, обратное сложению.

Текстовые задачи

Текстовая задача: структурные элементы, составление текстовой задачи по образцу. Зависимость между данными и искомой величиной в текстовой задаче. Решение задач в одно действие.

Пространственные отношения и геометрические фигуры

Расположение предметов и объектов на плоскости, в пространстве: слева/справа, сверху/снизу, между; установление пространственных отношений.

Геометрические фигуры: распознавание круга, треугольника, прямоугольника, отрезка. Построение отрезка, квадрата, треугольника с помощью линейки на листе в клетку; измерение длины отрезка в сантиметрах.

Математическая информация

Сбор данных об объекте по образцу. Характеристики объекта, группы объектов (количество, форма, размер). Группировка объектов по заданному признаку.

Закономерность в ряду заданных объектов: её обнаружение, продолжение ряда.

Верные (истинные) и неверные (ложные) предложения, составленные относительно заданного набора математических объектов.

Чтение таблицы (содержащей не более 4-х данных); извлечение данного из строки, столбца; внесение одного-двух данных в таблицу. Чтение рисунка, схемы с одним-двумя числовыми данными (значениями данных величин).

Двух-трёхшаговые инструкции, связанные с вычислением, измерением длины, изображением геометрической фигуры.

Универсальные учебные действия

(пропедевтический уровень)

Универсальные познавательные учебные действия:

- наблюдать математические объекты (числа, величины) в окружающем мире;
- обнаруживать общее и различное в записи арифметических действий;
- понимать назначение и необходимость использования величин в жизни;
- наблюдать действие измерительных приборов;
- сравнивать два объекта, два числа;
- распределять объекты на группы по заданному основанию;
- копировать изученные фигуры, рисовать от руки по собственному замыслу;
- приводить примеры чисел, геометрических фигур;
- вести порядковый и количественный счет (соблюдать последовательность).

Работа с информацией:

- понимать, что математические явления могут быть представлены с помощью разных средств: текст, числовая запись, таблица, рисунок, схема;

— читать таблицу, извлекать информацию, представленную в табличной форме.

Универсальные коммуникативные учебные действия:

- характеризовать (описывать) число, геометрическую фигуру, последовательность из нескольких чисел, записанных по порядку;
- комментировать ход сравнения двух объектов;
- описывать своими словами сюжетную ситуацию и математическое отношение, представленное в задаче; описывать положение предмета в пространстве.
- различать и использовать математические знаки;
- строить предложения относительно заданного набора объектов.

Универсальные регулятивные учебные действия:

- принимать учебную задачу, удерживать её в процессе деятельности;
- действовать в соответствии с предложенным образцом, инструкцией;
- проявлять интерес к проверке результатов решения учебной задачи, с помощью учителя устанавливать причину возникшей ошибки и трудности;
- проверять правильность вычисления с помощью другого приёма выполнения действия.

Совместная деятельность:

- участвовать в парной работе с математическим материалом; выполнять правила совместной деятельности: договариваться, считаться с мнением партнёра, спокойно и мирно разрешать конфликты.

2 КЛАСС

Числа и величины

Числа в пределах 100: чтение, запись, десятичный состав, сравнение. Запись равенства, неравенства. Увеличение/уменьшение числа на несколько единиц/десятков; разностное сравнение чисел.

Величины: сравнение по массе (единица массы — килограмм); измерение длины (единицы длины — метр, дециметр, сантиметр, миллиметр), времени (единицы времени — час, минута). Соотношение между единицами величины (в пределах 100), его применение для решения практических задач.

Арифметические действия

Устное сложение и вычитание чисел в пределах 100 без перехода и с переходом через разряд. Письменное сложение и вычитание чисел в пределах 100. Переместительное, сочетательное свойства сложения, их применение для вычислений. Взаимосвязь компонентов и результата действия сложения, действия вычитания. Проверка результата вычисления (реальность ответа, обратное действие).

Действия умножения и деления чисел в практических и учебных ситуациях. Названия компонентов действий умножения, деления.

Табличное умножение в пределах 50. Табличные случаи умножения, деления при вычислениях и решении задач. Переместительное свойство умножения. Взаимосвязь компонентов и результата действия умножения, действия деления.

Неизвестный компонент действия сложения, действия вычитания; его нахождение.

Числовое выражение: чтение, запись, вычисление значения. Порядок выполнения действий в числовом выражении, содержащем действия сложения и вычитания (со скобками/без скобок) в пределах 100 (не более трех действий); нахождение его значения. Рациональные приемы вычислений: использование переместительного и сочетательного свойства.

Текстовые задачи

Чтение, представление текста задачи в виде рисунка, схемы или другой модели. План решения задачи в два действия, выбор соответствующих плану арифметических действий. Запись решения и ответа задачи. Решение текстовых задач на применение смысла арифметического действия (сложение, вычитание, умножение, деление). Расчётные задачи на увеличение/уменьшение величины на несколько единиц/в несколько раз. Фиксация

ответа к задаче и его проверка (формулирование, проверка на достоверность, следование плану, соответствие поставленному вопросу).

Пространственные отношения и геометрические фигуры

Распознавание и изображение геометрических фигур: точка, прямая, прямой угол, ломаная, многоугольник. Построение отрезка заданной длины с помощью линейки. Изображение на клетчатой бумаге прямоугольника с заданными длинами сторон, квадрата с заданной длиной стороны. Длина ломаной. Измерение периметра данного/изображенного прямоугольника (квадрата), запись результата измерения в сантиметрах.

Математическая информация

Нахождение, формулирование одного-двух общих признаков набора математических объектов: чисел, величин, геометрических фигур. Классификация объектов по заданному или самостоятельно установленному признаку. Закономерность в ряду чисел, геометрических фигур, объектов повседневной жизни.

Верные (истинные) и неверные (ложные) утверждения, содержащие количественные, пространственные отношения, зависимости между числами/величинами. Конструирование утверждений с использованием слов «каждый», «все».

Работа с таблицами: извлечение и использование для ответа на вопрос информации, представленной в таблице (таблицы сложения, умножения; график дежурств, наблюдения в природе и пр.).

Внесение данных в таблицу, дополнение моделей (схем, изображений) готовыми числовыми данными.

Алгоритмы (приёмы, правила) устных и письменных вычислений, измерений и построения геометрических фигур.

Правила работы с электронными средствами обучения (электронной формой учебника, компьютерными тренажёрами).

Универсальные учебные действия (пропедевтический уровень)

Универсальные познавательные учебные действия:

- наблюдать математические отношения (часть-целое, больше-меньше) в окружающем мире;
- характеризовать назначение и использовать простейшие измерительные приборы (сантиметровая лента, весы);
- сравнивать группы объектов (чисел, величин, геометрических фигур) по самостоятельно выбранному основанию;
- распределять (классифицировать) объекты (числа, величины, геометрические фигуры, текстовые задачи в одно действие) на группы;
- обнаруживать модели геометрических фигур в окружающем мире;
- вести поиск различных решений задачи (расчётной, с геометрическим содержанием);
- воспроизводить порядок выполнения действий в числовом выражении, содержащем действия сложения и вычитания (со скобками/без скобок);
- устанавливать соответствие между математическим выражением и его текстовым описанием;
- подбирать примеры, подтверждающие суждение, вывод, ответ.

Работа с информацией:

- извлекать и использовать информацию, представленную в текстовой, графической (рисунок, схема, таблица) форме, заполнять таблицы;
- устанавливать логику перебора вариантов для решения простейших комбинаторных задач;
- дополнять модели (схемы, изображения) готовыми числовыми данными.

Универсальные коммуникативные учебные действия:

- комментировать ход вычислений;
- объяснять выбор величины, соответствующей ситуации измерения;

- составлять текстовую задачу с заданным отношением (готовым решением) по образцу;
- использовать математические знаки и терминологию для описания сюжетной ситуации; конструирования утверждений, выводов относительно данных объектов, отношения;
- называть числа, величины, геометрические фигуры, обладающие заданным свойством;
- записывать, читать число, числовое выражение; приводить примеры, иллюстрирующие смысл арифметического действия.
- конструировать утверждения с использованием слов «каждый», «все».

Универсальные регулятивные учебные действия:

- следовать установленному правилу, по которому составлен ряд чисел, величин, геометрических фигур;
- организовывать, участвовать, контролировать ход и результат парной работы с математическим материалом;
- проверять правильность вычисления с помощью другого приёма выполнения действия, обратного действия;
- находить с помощью учителя причину возникшей ошибки и трудности.

Совместная деятельность:

- принимать правила совместной деятельности при работе в парах, группах, составленных учителем или самостоятельно;
- участвовать в парной и групповой работе с математическим материалом: обсуждать цель деятельности, ход работы, комментировать свои действия, выслушивать мнения других участников, готовить презентацию (устное выступление) решения или ответа;
- решать совместно математические задачи поискового и творческого характера (определять с помощью измерительных инструментов длину, определять время и продолжительность с помощью часов; выполнять прикидку и оценку результата действий, измерений);
- совместно с учителем оценивать результаты выполнения общей работы.

3 КЛАСС

Числа и величины

Числа в пределах 1000: чтение, запись, сравнение, представление в виде суммы разрядных слагаемых. Равенства и неравенства: чтение, составление. Увеличение/уменьшение числа в несколько раз. Кратное сравнение чисел.

Масса (единица массы — грамм); соотношение между килограммом и граммом; отношение «тяжелее/легче на/в».

Стоимость (единицы — рубль, копейка); установление отношения «дороже/дешевле на/в». Соотношение «цена, количество, стоимость» в практической ситуации.

Время (единица времени — секунда); установление отношения «быстрее/медленнее на/в». Соотношение «начало, окончание, продолжительность события» в практической ситуации.

Длина (единица длины — миллиметр, километр); соотношение между величинами в пределах тысячи.

Площадь (единицы площади — квадратный метр, квадратный сантиметр, квадратный дециметр, квадратный метр).

Арифметические действия

Устные вычисления, сводимые к действиям в пределах 100 (табличное и внетабличное умножение, деление, действия с круглыми числами).

Письменное сложение, вычитание чисел в пределах 1000. Действия с числами 0 и 1.

Письменное умножение в столбик, письменное деление уголком. Письменное умножение, деление на однозначное число в пределах 100. Проверка результата

вычисления (прикидка или оценка результата, обратное действие, применение алгоритма, использование калькулятора).

Переместительное, сочетательное свойства сложения, умножения при вычислениях.

Нахождение неизвестного компонента арифметического действия.

Порядок действий в числовом выражении, значение числового выражения, содержащего несколько действий (со скобками/без скобок), с вычислениями в пределах 1000.

Однородные величины: сложение и вычитание.

Текстовые задачи

Работа с текстовой задачей: анализ данных и отношений, представление на модели, планирование хода решения задачи, решение арифметическим способом. Задачи на понимание смысла арифметических действий (в том числе деления с остатком), отношений (больше/меньше на/в), зависимостей (купля-продажа, расчёт времени, количества), на сравнение (разностное, кратное). Запись решения задачи по действиям и с помощью числового выражения. Проверка решения и оценка полученного результата.

Доля величины: половина, треть, четверть, пятая, десятая часть в практической ситуации; сравнение долей одной величины. Задачи на нахождение доли величины.

Пространственные отношения и геометрические фигуры

Конструирование геометрических фигур (разбиение фигуры на части, составление фигуры из частей).

Периметр многоугольника: измерение, вычисление, запись равенства.

Измерение площади, запись результата измерения в квадратных сантиметрах. Вычисление площади прямоугольника (квадрата) с заданными сторонами, запись равенства. Изображение на клетчатой бумаге прямоугольника с заданным значением площади. Сравнение площадей фигур с помощью наложения.

Математическая информация

Классификация объектов по двум признакам.

Верные (истинные) и неверные (ложные) утверждения: конструирование, проверка. Логические рассуждения со связками «если ..., то ...», «поэтому», «значит».

Извлечение и использование для выполнения заданий информации, представленной в таблицах с данными о реальных процессах и явлениях окружающего мира (например, расписание уроков, движения автобусов, поездов); внесение данных в таблицу; дополнение чертежа данными.

Формализованное описание последовательности действий (инструкция, план, схема, алгоритм).

Столбчатая диаграмма: чтение, использование данных для решения учебных и практических задач.

Алгоритмы изучения материала, выполнения обучающих и тестовых заданий на доступных электронных средствах обучения (интерактивной доске, компьютере, других устройствах).

Универсальные учебные действия

Универсальные познавательные учебные действия:

- сравнивать математические объекты (числа, величины, геометрические фигуры);
- выбирать приём вычисления, выполнения действия;
- конструировать геометрические фигуры;
- классифицировать объекты (числа, величины, геометрические фигуры, текстовые задачи в одно действие) по выбранному признаку;
- прикидывать размеры фигуры, её элементов;
- понимать смысл зависимостей и математических отношений, описанных в задаче;
- различать и использовать разные приёмы и алгоритмы вычисления;
- выбирать метод решения (моделирование ситуации, перебор вариантов, использование алгоритма);
- соотносить начало, окончание, продолжительность события в практической ситуации;

- составлять ряд чисел (величин, геометрических фигур) по самостоятельно выбранному правилу;
- моделировать предложенную практическую ситуацию;
- устанавливать последовательность событий, действий сюжета текстовой задачи.

Работа с информацией:

- читать информацию, представленную в разных формах;
- извлекать и интерпретировать числовые данные, представленные в таблице, на диаграмме;
- заполнять таблицы сложения и умножения, дополнять данными чертёж;
- устанавливать соответствие между различными записями решения задачи;
- использовать дополнительную литературу (справочники, словари) для установления и проверки значения математического термина (понятия).

Универсальные коммуникативные учебные действия:

- использовать математическую терминологию для описания отношений и зависимостей;
- строить речевые высказывания для решения задач; составлять текстовую задачу;
- объяснять на примерах отношения «больше/меньше на ...», «больше/меньше в ... », «равно»;
- использовать математическую символику для составления числовых выражений;
- выбирать, осуществлять переход от одних единиц измерения величины к другим в соответствии с практической ситуацией;
- участвовать в обсуждении ошибок в ходе и результате выполнения вычисления.

Универсальные регулятивные учебные действия:

- проверять ход и результат выполнения действия;
- вести поиск ошибок, характеризовать их и исправлять;
- формулировать ответ (вывод), подтверждать его объяснением, расчётами;
- выбирать и использовать различные приёмы прикидки и проверки правильности вычисления; проверять полноту и правильность заполнения таблиц сложения, умножения.

Совместная деятельность:

- при работе в группе или в паре выполнять предложенные задания (находить разные решения; определять с помощью цифровых и аналоговых приборов, измерительных инструментов длину, массу, время);
- договариваться о распределении обязанностей в совместном труде, выполнять роли руководителя, подчинённого, сдержанно принимать замечания к своей работе;
- выполнять совместно прикидку и оценку результата выполнения общей работы.

4 КЛАСС

Числа и величины

Числа в пределах миллиона: чтение, запись, поразрядное сравнение упорядочение. Число, большее или меньшее данного числа на заданное число разрядных единиц, в заданное число раз.

Величины: сравнение объектов по массе, длине, площади, вместимости.

Единицы массы — центнер, тонна; соотношения между единицами массы.

Единицы времени (сутки, неделя, месяц, год, век), соотношение между ними.

Единицы длины (миллиметр, сантиметр, дециметр, метр, километр), площади (квадратный метр, квадратный сантиметр), вместимости (литр), скорости (километры в час, метры в минуту, метры в секунду); соотношение между единицами в пределах 100 000.

Доля величины времени, массы, длины.

Арифметические действия

Письменное сложение, вычитание многозначных чисел в пределах миллиона. Письменное умножение, деление многозначных чисел на однозначное/двузначное число в пределах 100 000; деление с остатком. Умножение/деление на 10, 100, 1000.

Свойства арифметических действий и их применение для вычислений. Поиск значения числового выражения, содержащего несколько действий в пределах 100 000. Проверка результата вычислений, в том числе с помощью калькулятора.

Равенство, содержащее неизвестный компонент арифметического действия: запись, нахождение неизвестного компонента.

Умножение и деление величины на однозначное число.

Текстовые задачи

Работа с текстовой задачей, решение которой содержит 2—3 действия: анализ, представление на модели; планирование и запись решения; проверка решения и ответа. Анализ зависимостей, характеризующих процессы: движения (скорость, время, пройденный путь), работы (производительность, время, объём работы), купли-продажи (цена, количество, стоимость) и решение соответствующих задач. Задачи на установление времени (начало, продолжительность и окончание события), расчёта количества, расхода, изменения. Задачи на нахождение доли величины, величины по её доле. Разные способы решения некоторых видов изученных задач. Оформление решения по действиям с пояснением, по вопросам, с помощью числового выражения.

Пространственные отношения и геометрические фигуры

Наглядные представления о симметрии.

Окружность, круг: распознавание и изображение; построение окружности заданного радиуса. Построение изученных геометрических фигур с помощью линейки, угольника, циркуля.

Пространственные геометрические фигуры (тела): шар, куб, цилиндр, конус, пирамида; различение, называние.

Конструирование: разбиение фигуры на прямоугольники (квадраты), составление фигур из прямоугольников/квадратов. Периметр, площадь фигуры, составленной из двух-трёх прямоугольников (квадратов).

Математическая информация

Работа с утверждениями: конструирование, проверка истинности; составление и проверка логических рассуждений при решении задач.

Данные о реальных процессах и явлениях окружающего мира, представленные на диаграммах, схемах, в таблицах, текстах. Сбор математических данных о заданном объекте (числе, величине, геометрической фигуре). Поиск информации в справочной литературе, сети Интернет. Запись информации в предложенной таблице, на столбчатой диаграмме.

Доступные электронные средства обучения, пособия, тренажёры, их использование под руководством педагога и самостоятельно. Правила безопасной работы с электронными источниками информации (электронная форма учебника, электронные словари, образовательные сайты, ориентированные на детей младшего школьного возраста).

Алгоритмы решения учебных и практических задач.

Универсальные учебные действия

Универсальные познавательные учебные действия:

- ориентироваться в изученной математической терминологии, использовать её в высказываниях и рассуждениях;
- сравнивать математические объекты (числа, величины, геометрические фигуры), записывать признак сравнения;
- выбирать метод решения математической задачи (алгоритм действия, приём вычисления, способ решения, моделирование ситуации, перебор вариантов);
- обнаруживать модели изученных геометрических фигур в окружающем мире;
- конструировать геометрическую фигуру, обладающую заданным свойством (отрезок заданной длины, ломаная определённой длины, квадрат с заданным периметром);
- классифицировать объекты по 1—2 выбранным признакам.
- составлять модель математической задачи, проверять её соответствие условиям задачи;

- определять с помощью цифровых и аналоговых приборов: массу предмета (электронные и гиревые весы), температуру (градусник), скорость движения транспортного средства (макет спидометра), вместимость (с помощью измерительных сосудов).

Работа с информацией:

- представлять информацию в разных формах;
- извлекать и интерпретировать информацию, представленную в таблице, на диаграмме;
- использовать справочную литературу для поиска информации, в том числе Интернет (в условиях контролируемого выхода).

Универсальные коммуникативные учебные действия:

- использовать математическую терминологию для записи решения предметной или практической задачи;
- приводить примеры и контрпримеры для подтверждения/опровержения вывода, гипотезы;
- конструировать, читать числовое выражение;
- описывать практическую ситуацию с использованием изученной терминологии;
- характеризовать математические объекты, явления и события с помощью изученных величин;
- составлять инструкцию, записывать рассуждение;
- инициировать обсуждение разных способов выполнения задания, поиск ошибок в решении.

Универсальные регулятивные учебные действия:

- контролировать правильность и полноту выполнения алгоритма арифметического действия, решения текстовой задачи, построения геометрической фигуры, измерения;
- самостоятельно выполнять прикидку и оценку результата измерений;
- находить, исправлять, прогнозировать трудности и ошибки, и трудности в решении учебной задачи.

Совместная деятельность:

- участвовать в совместной деятельности: договариваться о способе решения, распределять работу между членами группы (например, в случае решения задач, требующих перебора большого количества вариантов), согласовывать мнения в ходе поиска доказательств, выбора рационального способа;
- договариваться с одноклассниками в ходе организации проектной работы с величинами (составление расписания, подсчёт денег, оценка стоимости и веса покупки, рост и вес человека, приближённая оценка расстояний и временных интервалов; взвешивание; измерение температуры воздуха и воды), геометрическими фигурами (выбор формы и деталей при конструировании, расчёт и разметка, прикидка и оценка конечного результата).

ПЛАНИРУЕМЫЕ РЕЗУЛЬТАТЫ ОСВОЕНИЯ ПРОГРАММЫ УЧЕБНОГО ПРЕДМЕТА «МАТЕМАТИКА» НА УРОВНЕ НАЧАЛЬНОГО ОБЩЕГО ОБРАЗОВАНИЯ

Младший школьник достигает планируемых результатов обучения в соответствии со своими возможностями и способностями. На его успешность оказывают влияние темп деятельности ребенка, скорость психического созревания, особенности формирования учебной деятельности (способность к целеполаганию, готовность планировать свою работу, самоконтроль и т. д.).

Планируемые результаты освоения программы по математике, представленные по годам обучения, отражают, в первую очередь, предметные достижения обучающегося. Также они включают отдельные результаты в области становления личностных качеств и метапредметных действий и умений, которые могут быть достигнуты на этом этапе обучения. Тем самым подчеркивается, что становление личностных новообразований и универсальных учебных действий осуществляется средствами математического содержания курса.

ЛИЧНОСТНЫЕ РЕЗУЛЬТАТЫ

В результате изучения предмета «Математика» в начальной школе у обучающегося будут сформированы следующие личностные результаты:

осознавать необходимость изучения математики для адаптации к жизненным ситуациям, для развития общей культуры человека; развития способности мыслить, рассуждать, выдвигать предположения и доказывать или опровергать их;

применять правила совместной деятельности со сверстниками, проявлять способность договариваться, лидировать, следовать указаниям, осознавать личную ответственность и объективно оценивать свой вклад в общий результат;

осваивать навыки организации безопасного поведения в информационной среде;

применять математику для решения практических задач в повседневной жизни, в том числе при оказании помощи одноклассникам, детям младшего возраста, взрослым и пожилым людям;

работать в ситуациях, расширяющих опыт применения математических отношений в реальной жизни, повышающих интерес к интеллектуальному труду и уверенность своих силах при решении поставленных задач, умение преодолевать трудности;

оценивать практические и учебные ситуации с точки зрения возможности применения математики для рационального и эффективного решения учебных и жизненных проблем;

оценивать свои успехи в изучении математики, намечать пути устранения трудностей; стремиться углублять свои математические знания и умения;

пользоваться разнообразными информационными средствами для решения предложенных и самостоятельно выбранных учебных проблем, задач.

МЕТАПРЕДМЕТНЫЕ РЕЗУЛЬТАТЫ

К концу обучения в начальной школе у обучающегося формируются следующие универсальные учебные действия.

Универсальные познавательные учебные действия:

1) Базовые логические действия:

устанавливать связи и зависимости между математическими объектами (часть-целое; причина-следствие; протяжённость);

применять базовые логические универсальные действия: сравнение, анализ, классификация (группировка), обобщение;

приобретать практические графические и измерительные навыки для успешного решения учебных и житейских задач;

представлять текстовую задачу, её решение в виде модели, схемы, арифметической записи, текста в соответствии с предложенной учебной проблемой.

2) Базовые исследовательские действия:

проявлять способность ориентироваться в учебном материале разных разделов курса математики;

понимать и адекватно использовать математическую терминологию: различать, характеризовать, использовать для решения учебных и практических задач;

применять изученные методы познания (измерение, моделирование, перебор вариантов)

3) Работа с информацией:

находить и использовать для решения учебных задач текстовую, графическую информацию в разных источниках информационной среды;

читать, интерпретировать графически представленную информацию (схему, таблицу, диаграмму, другую модель);

представлять информацию в заданной форме (дополнять таблицу, текст), формулировать утверждение по образцу, в соответствии с требованиями учебной задачи;

принимать правила, безопасно использовать предлагаемые электронные средства и источники информации.

Универсальные коммуникативные учебные действия:

конструировать утверждения, проверять их истинность; строить логическое рассуждение;

использовать текст задания для объяснения способа и хода решения математической задачи; формулировать ответ;

комментировать процесс вычисления, построения, решения;

объяснять полученный ответ с использованием изученной терминологии;

в процессе диалогов по обсуждению изученного материала — задавать вопросы, высказывать суждения, оценивать выступления участников, приводить доказательства своей правоты, проявлять этику общения;

создавать в соответствии с учебной задачей тексты разного вида — описание (например, геометрической фигуры), рассуждение (к примеру, при решении задачи), инструкция (например, измерение длины отрезка);

ориентироваться в алгоритмах: воспроизводить, дополнять, исправлять деформированные; составлять по аналогии;

самостоятельно составлять тексты заданий, аналогичные типовым изученным.

Универсальные регулятивные учебные действия:

1) Самоорганизация:

планировать этапы предстоящей работы, определять последовательность учебных действий;

выполнять правила безопасного использования электронных средств, предлагаемых в процессе обучения.

2) Самоконтроль:

осуществлять контроль процесса и результата своей деятельности; объективно оценивать их;

выбирать и при необходимости корректировать способы действий;

находить ошибки в своей работе, устанавливать их причины, вести поиск путей преодоления ошибок;

3) Самооценка:

предвидеть возможность возникновения трудностей и ошибок, предусматривать способы их предупреждения (формулирование вопросов, обращение к учебнику, дополнительным средствам обучения, в том числе электронным);

оценивать рациональность своих действий, давать им качественную характеристику.

Совместная деятельность:

участвовать в совместной деятельности: распределять работу между членами группы (например, в случае решения задач, требующих перебора большого количества вариантов, приведения примеров и контрпримеров); согласовывать мнения в ходе поиска доказательств, выбора рационального способа, анализа информации;

осуществлять совместный контроль и оценку выполняемых действий, предвидеть возможность возникновения ошибок и трудностей, предусматривать пути их предупреждения.

ПРЕДМЕТНЫЕ РЕЗУЛЬТАТЫ

К концу обучения в **первом классе** обучающийся научится:

- читать, записывать, сравнивать, упорядочивать числа от 0 до 20;
- пересчитывать различные объекты, устанавливать порядковый номер объекта;
- находить числа, большие/меньшие данного числа на заданное число;
- выполнять арифметические действия сложения и вычитания в пределах 20 (устно и письменно) без перехода через десяток;
- называть и различать компоненты действий сложения (слагаемые, сумма) и вычитания (уменьшаемое, вычитаемое, разность);
- решать текстовые задачи в одно действие на сложение и вычитание: выделять условие и требование (вопрос);
- сравнивать объекты по длине, устанавливая между ними соотношение длиннее/короче (выше/ниже, шире/уже);
- знать и использовать единицу длины — сантиметр; измерять длину отрезка, чертить отрезок заданной длины (в см);
- различать число и цифру;
- распознавать геометрические фигуры: круг, треугольник, прямоугольник (квадрат), отрезок;
- устанавливать между объектами соотношения: слева/справа, дальше/ближе, между, перед/за, над/под;
- распознавать верные (истинные) и неверные (ложные) утверждения относительно заданного набора объектов/предметов;
- группировать объекты по заданному признаку; находить и называть закономерности в ряду объектов повседневной жизни;
- различать строки и столбцы таблицы, вносить данное в таблицу, извлекать данное/данные из таблицы;
- сравнивать два объекта (числа, геометрические фигуры);
- распределять объекты на две группы по заданному основанию.

К концу обучения во **втором классе** обучающийся научится:

- читать, записывать, сравнивать, упорядочивать числа в пределах 100;
- находить число большее/меньшее данного числа на заданное число (в пределах 100); большее данного числа в заданное число раз (в пределах 20);
- устанавливать и соблюдать порядок при вычислении значения числового выражения (со скобками/без скобок), содержащего действия сложения и вычитания в пределах 100;
- выполнять арифметические действия: сложение и вычитание, в пределах 100 — устно и письменно; умножение и деление в пределах 50 с использованием таблицы умножения;
- называть и различать компоненты действий умножения (множители, произведение); деления (делимое, делитель, частное);
- находить неизвестный компонент сложения, вычитания;
- использовать при выполнении практических заданий единицы величин длины (сантиметр, дециметр, метр), массы (килограмм), времени (минута, час); стоимости (рубль, копейка); преобразовывать одни единицы данных величин в другие;
- определять с помощью измерительных инструментов длину; определять время с помощью часов; выполнять прикидку и оценку результата измерений; сравнивать величины длины, массы, времени, стоимости, устанавливая между ними соотношение «больше/меньше на»;
- решать текстовые задачи в одно-два действия: представлять задачу (краткая запись, рисунок, таблица или другая модель); планировать ход решения текстовой задачи в два действия, оформлять его в виде арифметического действия/действий, записывать ответ;

различать и называть геометрические фигуры: прямой угол; ломаную, многоугольник; выделять среди четырехугольников прямоугольники, квадраты;

на бумаге в клетку изображать ломаную, многоугольник; чертить прямой угол, прямоугольник с заданными длинами сторон; использовать для выполнения построений линейку, угольник;

выполнять измерение длин реальных объектов с помощью линейки;

находить длину ломаной, состоящей из двух-трёх звеньев, периметр прямоугольника (квадрата);

распознавать верные (истинные) и неверные (ложные) утверждения со словами «все», «каждый»; проводить одно-двухшаговые логические рассуждения и делать выводы;

находить общий признак группы математических объектов (чисел, величин, геометрических фигур);

находить закономерность в ряду объектов (чисел, геометрических фигур);

представлять информацию в заданной форме: дополнять текст задачи числами, заполнять строку/столбец таблицы, указывать числовые данные на рисунке (изображении геометрических фигур);

сравнивать группы объектов (находить общее, различное);

обнаруживать модели геометрических фигур в окружающем мире;

подбирать примеры, подтверждающие суждение, ответ;

составлять (дополнять) текстовую задачу;

проверять правильность вычислений.

К концу обучения в **третьем классе** обучающийся научится:

читать, записывать, сравнивать, упорядочивать числа в пределах 1000;

находить число большее/меньшее данного числа на заданное число, в заданное число раз (в пределах 1000);

выполнять арифметические действия: сложение и вычитание (в пределах 100 — устно, в пределах 1000 — письменно);

умножение и деление на однозначное число (в пределах 100 — устно и письменно);

выполнять действия умножение и деление с числами 0 и 1; деление с остатком;

устанавливать и соблюдать порядок действий при вычислении значения числового выражения (со скобками/без скобок), содержащего арифметические действия сложения, вычитания, умножения и деления;

использовать при вычислениях переместительное и сочетательное свойства сложения;

находить неизвестный компонент арифметического действия;

использовать при выполнении практических заданий и решении задач единицы: длины (миллиметр, сантиметр, дециметр, метр, километр), массы (грамм, килограмм), времени (минута, час, секунда), стоимости (копейка, рубль); преобразовывать одни единицы данной величины в другие;

определять с помощью цифровых и аналоговых приборов, измерительных инструментов длину, массу, время; выполнять прикидку и оценку результата измерений; определять продолжительность события;

сравнивать величины длины, площади, массы, времени, стоимости, устанавливая между ними соотношение «больше/меньше на/в»;

называть, находить долю величины (половина, четверть);

сравнивать величины, выраженные долями;

знать и использовать при решении задач и в практических ситуациях (покупка товара, определение времени, выполнение расчётов) соотношение между величинами; выполнять сложение и вычитание однородных величин, умножение и деление величины на однозначное число;

решать задачи в одно-два действия: представлять текст задачи, планировать ход решения, записывать решение и ответ, анализировать решение (искать другой способ решения), оценивать ответ (устанавливать его реалистичность, проверять вычисления);

конструировать прямоугольник из данных фигур (квадратов), делить прямоугольник, многоугольник на заданные части;

сравнивать фигуры по площади (наложение, сопоставление числовых значений); находить периметр прямоугольника (квадрата), площадь прямоугольника (квадрата), используя правило/алгоритм;

распознавать верные (истинные) и неверные (ложные) утверждения со словами: «все», «некоторые», «и», «каждый», «если..., то...»; формулировать утверждение (вывод), строить логические рассуждения (одно-двухшаговые), в том числе с использованием изученных связей;

классифицировать объекты по одному-двум признакам;

извлекать и использовать информацию, представленную в таблицах с данными о реальных процессах и явлениях окружающего мира (например, расписание, режим работы), в предметах повседневной жизни (например, ярлык, этикетка);

структурировать информацию: заполнять простейшие таблицы по образцу;

составлять план выполнения учебного задания и следовать ему; выполнять действия по алгоритму;

сравнивать математические объекты (находить общее, различное, уникальное); выбирать верное решение математической задачи.

К концу обучения в **четвертом классе** обучающийся научится:

читать, записывать, сравнивать, упорядочивать многозначные числа;

находить число большее/меньшее данного числа на заданное число, в заданное число раз;

выполнять арифметические действия: сложение и вычитание с многозначными числами письменно (в пределах 100 — устно); умножение и деление многозначного числа на однозначное, двузначное число письменно (в пределах 100 — устно); деление с остатком — письменно (в пределах 1000);

вычислять значение числового выражения (со скобками/без скобок), содержащего действия сложения, вычитания, умножения, деления с многозначными числами;

использовать при вычислениях изученные свойства арифметических действий;

выполнять прикидку результата вычислений; осуществлять проверку полученного результата по критериям: достоверность(реальность), соответствие правилу/алгоритму, а также с помощью калькулятора;

находить долю величины, величину по ее доле;

находить неизвестный компонент арифметического действия;

использовать единицы величин для при решении задач (длина, масса, время, вместимость, стоимость, площадь, скорость);

использовать при решении задач единицы длины (миллиметр, сантиметр, дециметр, метр, километр), массы (грамм, килограмм, центнер, тонна), времени (секунда, минута, час; сутки, неделя, месяц, год, век), вместимости (литр), стоимости (копейка, рубль), площади (квадратный метр, квадратный дециметр, квадратный сантиметр), скорости (километр в час, метр в секунду);

использовать при решении текстовых задач и в практических ситуациях соотношения между скоростью, временем и пройденным путем, между производительностью, временем и объемом работы;

определять с помощью цифровых и аналоговых приборов массу предмета, температуру (например, воды, воздуха в помещении), скорость движения транспортного средства; определять с помощью измерительных сосудов вместимость; выполнять прикидку и оценку результата измерений;

решать текстовые задачи в 1—3 действия, выполнять преобразование заданных величин, выбирать при решении подходящие способы вычисления, сочетая устные и письменные вычисления и используя, при необходимости, вычислительные устройства, оценивать полученный результат по критериям: достоверность/реальность, соответствие условию;

решать практические задачи, связанные с повседневной жизнью (на покупки, движение и т. п.), в том числе, с избыточными данными, находить недостающую информацию (например, из таблиц, схем), находить и оценивать различные способы решения, использовать подходящие способы проверки;

различать, называть геометрические фигуры: окружность, круг;

изображать с помощью циркуля и линейки окружность заданного радиуса;

различать изображения простейших пространственных фигур: шара, куба, цилиндра, конуса, пирамиды; распознавать в простейших случаях проекции предметов окружающего мира на плоскость (пол, стену);

выполнять разбиение (показывать на рисунке, чертеже) простейшей составной фигуры на прямоугольники (квадраты), находить периметр и площадь фигур, составленных из двух-трех прямоугольников (квадратов);

распознавать верные (истинные) и неверные (ложные) утверждения; приводить пример, контрпример;

формулировать утверждение (вывод), строить логические рассуждения (одно-/двухшаговые) с использованием изученных связей;

классифицировать объекты по заданным/самостоятельно установленным одному-двум признакам;

извлекать и использовать для выполнения заданий и решения задач информацию, представленную в простейших столбчатых диаграммах, таблицах с данными о реальных процессах и явлениях окружающего мира (например, календарь, расписание), в предметах повседневной жизни (например, счет, меню, прайс-лист, объявление);

заполнять данными предложенную таблицу, столбчатую диаграмму;

использовать формализованные описания последовательности действий (алгоритм, план, схема) в практических и учебных ситуациях; дополнять алгоритм, упорядочивать шаги алгоритма;

выбирать рациональное решение;

составлять модель текстовой задачи, числовое выражение;

конструировать ход решения математической задачи;

находить все верные решения задачи из предложенных.

ТЕМАТИЧЕСКОЕ ПЛАНИРОВАНИЕ 1 КЛАСС

№ п/п	Наименование разделов и тем программы	Количество часов			Дата изучения	Виды деятельности	Виды, формы контроля	Электронные (цифровые) образовательные ресурсы
		всего	контрольные работы	практические работы				
Раздел 1. Числа								
1.1	Числа от 1 до 9: различение, чтение, запись.	10	0	0		Игровые упражнения по различению количества предметов (зрительно, на слух, установлением соответствия), числа и цифры, представлению чисел словесно и письменно;	Устный опрос; Практическая работа;	https://infourok.ru/prezentaciya-po-matematike-dlya-1-klassa-na-temu-chisla-ot-1-do-5-poluchenie-sravnenie-zapis-sootnesenie-chisla-i-cifry-sostav-c-5326524.html
1.2	Единица счёта. Десяток.	1	0	0		Работа в парах/ группах. Формулирование ответов на вопросы: «Сколько?», «Который по счёту?», «На сколько больше?», «На сколько меньше?», «Что получится, если увеличить/уменьшить количество на 1, на 2?» — по образцу и самостоятельно; Моделирование учебных ситуаций, связанных с применением представлений о числе в практических ситуациях. Письмо цифр;	Устный опрос; Практическая работа;	https://infourok.ru/prezentaciya-po-matematike-po-teme-desyatok-klass-2893629.html Yaklass.ru
1.3	Счёт предметов, запись результата цифрами.	1	0	0		Игровые упражнения по различению количества предметов (зрительно, на слух, установлением соответствия), числа и	Устный опрос; Практическая работа;	https://infourok.ru/urok-i-prezentaciya-po-matematike-na-temu-schet-predmetov-2090136.html Yaklass.ru

						цифры, представлению чисел словесно и письменно;		
1.4	Порядковый номер объекта при заданном порядке счёта.	1	0	0		Работа в парах/ группах. Формулирование ответов на вопросы: «Сколько?», «Который по счёту?», «На сколько больше?», «На сколько меньше?», «Что получится, если увеличить/уменьшить количество на 1, на 2?» — по образцу и самостоятельно;	Устный опрос; Практическая работа;	https://resh.edu.ru/subject/lesson/5088/conspect/305511/ Yaklass.ru
1.5	Сравнение чисел, сравнение групп предметов по количеству: больше, меньше, столько же.	2	1	0		Работа в парах/ группах. Формулирование ответов на вопросы: «Сколько?», «Который по счёту?», «На сколько больше?», «На сколько меньше?», «Что получится, если увеличить/уменьшить количество на 1, на 2?» — по образцу и самостоятельно;	Устный опрос; Практическая работа;	https://resh.edu.ru/subject/lesson/4071/conspect/292974/ Yaklass.ru
1.6	Число и цифра 0 при измерении, вычислении.	1	0	0		Игровые упражнения по различению количества предметов (зрительно, на слух, установлением соответствия), числа и цифры, представлению чисел словесно и письменно;	Устный опрос; Практическая работа;	https://resh.edu.ru/subject/lesson/4074/main/122085/ Yaklass.ru
1.7	Числа в пределах 20: чтение, запись, сравнение.	1	0	0		Словесное описание группы предметов, ряда чисел;	Устный опрос; Практическая работа;	https://resh.edu.ru/subject/lesson/4137/conspect/292924/ Yaklass.ru

1.8	Однозначные и двузначные числа.	1	0	0		Работа с таблицей чисел: наблюдение, установление закономерностей в расположении чисел;	Устный опрос; Практическая работа;	https://resh.edu.ru/subject/lesson/6207/start/279456/ Yaklass.ru
1.9	Увеличение (уменьшение) числа на несколько единиц	2	0	0		Цифры; знаки сравнения, равенства, арифметических действий;	Устный опрос; Контрольная работа; Практическая работа;	https://infourok.ru/prezentaciya-po-matematike-po-teme-zadachi-na-uvvelichenie-i-umenshenie-chisla-na-neskolko-edinic-s-odnim-mnozhestvom-predmetov-k-2311611.html
Итого по разделу		20	1					
Раздел 2. Величины								
2.1	Длина и её измерение с помощью заданной мерки.	2	0	0		Знакомство с приборами для измерения величин; Линейка как простейший инструмент измерения длины;	Устный опрос; Практическая работа;	https://resh.edu.ru/subject/lesson/3971/start/302201/ Yaklass.ru
2.2	Сравнение без измерения: выше — ниже, шире — уже, длиннее — короче, старше — моложе, тяжелее — легче.	1	0	0		Коллективная работа по различению и сравнению величин;	Устный опрос; Практическая работа;	https://infourok.ru/prezentaciya-k-uroku-matematiki-sravnenie-predmetov-1390049.html Yaklass.ru
2.3	Единицы длины: сантиметр, дециметр; установление соотношения между ними.	4	0	0		Понимание назначения и необходимости использования величин в жизни; Использование линейки для измерения длины отрезка;	Устный опрос; Практическая работа;	https://resh.edu.ru/subject/lesson/5189/start/310040/ Yaklass.ru
Итого по разделу		7	0					
Раздел 3. Арифметические действия								

3.1	Сложение и вычитание чисел в пределах 20.	23	0	0		Обсуждение приёмов сложения, вычитания: нахождение значения суммы и разности на основе состава числа, с использованием числовой ленты, по частям и др.;	Устный опрос; Практическая работа;	https://infourok.ru/prezentaciya-po-matematike-klass-slozhenie-i-vichitanie-v-predelah-1679180.html Yaklass.ru
3.2	Названия компонентов действий, результатов действий сложения, вычитания. Знаки сложения и вычитания, названия компонентов действия. Таблица сложения. Переместительное свойство сложения.	6	0	0		Моделирование. Иллюстрация с помощью предметной модели переместительного свойства сложения, способа нахождения неизвестного слагаемого. Под руководством педагога выполнение счёта с использованием заданной единицы счёта;	Устный опрос; Практическая работа;	https://resh.edu.ru/subject/lesson/3959/start/132559/ Yaklass.ru
3.3	Вычитание как действие, обратное сложению.	1	0	0		Обсуждение приёмов сложения, вычитания: нахождение значения суммы и разности на основе состава числа, с использованием числовой ленты, по частям и др.;	Устный опрос; Практическая работа;	https://resh.edu.ru/subject/lesson/4199/conspect/301147/ Yaklass.ru
3.4	Неизвестное слагаемое.	1	0	0		Моделирование. Иллюстрация с помощью предметной модели переместительного свойства	Устный опрос; Практическая работа;	https://resh.edu.ru/subject/lesson/4059/start/270187/ Yaklass.ru

						сложения, способа нахождения неизвестного слагаемого. Под руководством педагога выполнение счёта с использованием заданной единицы счёта;		
3.5	Сложение одинаковых слагаемых. Счёт по 2, по 3, по 5.	2	0	0		Моделирование. Иллюстрация с помощью предметной модели переместительного свойства сложения, способа нахождения неизвестного слагаемого. Под руководством педагога выполнение счёта с использованием заданной единицы счёта;	Устный опрос; Практическая работа;	https://resh.edu.ru/subject/lesson/3959/start/132559/ Yaklass.ru
3.6	Прибавление и вычитание нуля.	1	0	0		Обсуждение приёмов сложения, вычитания: нахождение значения суммы и разности на основе состава числа, с использованием числовой ленты, по частям и др.;	Устный опрос; Практическая работа;	https://infourok.ru/prezentaciya-po-matematike-na-temu-slozhenie-i-vichitanie-nulya-klass-shkola-rossii-1729248.html Yaklass.ru
3.7	Сложение и вычитание чисел без перехода и с переходом через десяток.	5	0	0		Обсуждение приёмов сложения, вычитания: нахождение значения суммы и разности на основе состава числа, с использованием числовой ленты, по частям и др.;	Устный опрос; Практическая работа;	https://infourok.ru/prezentaciya-k-uroku-matematiki-po-teme-slozhenie-i-vychitanie-bez-perehoda-cherez-desyatok-4259710.html Yaklass.ru

3.8	Вычисление суммы, разности трёх чисел.	1	0	0		Использование разных способов подсчёта суммы и разности, использование переместительного свойства при нахождении суммы;	Контрольная работа;	https://resh.edu.ru/subject/lesson/5202/start/132726/ Yaklass.ru
Итого по разделу		40	0					
Раздел 4. Текстовые задачи								
4.1	Текстовая задача: структурные элементы, составление текстовой задачи по образцу.	2	1	0		Коллективное обсуждение: анализ реальной ситуации, представленной с помощью рисунка, иллюстрации, текста, таблицы, схемы (описание ситуации, что известно, что не известно; условие задачи, вопрос задачи);	Устный опрос; Практическая работа; Диагностическая работа	https://resh.edu.ru/subject/lesson/4060/conspect/301471/ Yaklass.ru
4.2	Зависимость между данными и искомой величиной в текстовой задаче.	1	0	0		Обобщение представлений о текстовых задачах, решаемых с помощью действий сложения и вычитания («на сколько больше/меньше», «сколько всего», «сколько-ко осталось»). Различение текста и текстовой задачи, представленного в текстовой задаче;	Устный опрос; Практическая работа;	https://resh.edu.ru/subject/lesson/4060/start/301472/ Yaklass.ru
4.3	Выбор и запись арифметического действия для	1	0	0		Моделирование: описание словами и с помощью предметной модели сюжетной ситуации и	Устный опрос; Практическая работа;	https://resh.edu.ru/subject/lesson/4095/conspect/272724/ Yaklass.ru

	получения ответа на вопрос.					математического отношения. Иллюстрация практической ситуации с использованием счётного материала. Решение текстовой задачи с помощью раздаточного материала. Объяснение выбора арифметического действия для решения, иллюстрация хода решения, выполнения действия на модели;		
4.4	Текстовая сюжетная задача в одно действие: запись решения, ответа задачи.	11	0	0		Обобщение представлений о текстовых задачах, решаемых с помощью действий сложения и вычитания («на сколько больше/меньше», «сколько всего», «сколько-ко осталось»). Различение текста и текстовой задачи, представленного в текстовой задаче;	Устный опрос; Практическая работа;	https://resh.edu.ru/subject/lesson/4060/conspect/301471/ Yaklass.ru
4.5	Обнаружение недостающего элемента задачи, дополнение текста задачи числовыми данными (по иллюстрации, смыслу задачи, её решению).	1	0	0		Коллективное обсуждение: анализ реальной ситуации, представленной с помощью рисунка, иллюстрации, текста, таблицы, схемы (описание ситуации, что известно, что не известно; условие задачи, вопрос задачи);	Устный опрос ; Практическая работа;	https://infourok.ru/prezentaciya-k-uroku-matematiki-reshenie-zadach-dopolnenie-usloviya-zadachi-nedostayushimi-dannymi-ili-voprosom-1klass-5650453.html Yaklass.ru

Итого по разделу		16	1					
Раздел 5. Пространственные отношения и геометрические фигуры								
5.1	Расположение предметов и объектов на плоскости, в пространстве: слева/справа, сверху/снизу, между; установление пространственных отношений.	4	0	0		Распознавание и название известных геометрических фигур, обнаружение в окружающем мире их моделей;	Устный опрос; Практическая работа;	https://infourok.ru/prezentaciya-po-matematike-na-temu-prostranstvennie-predstavleniya-sleva-sprava-604098.html Yaklass.ru
5.2	Распознавание объекта и его отражения.	1	0	0		Составление пар: объект и его отражение;	Устный опрос; Практическая работа;	Yaklass.ru
5.3	Геометрические фигуры: распознавание круга, треугольника, прямоугольника, отрезка.	4	0	0		Практические работы: измерение длины отрезка, ломаной, длины стороны квадрата, сторон прямоугольника. Комментирование хода и результата работы; установление соответствия результата и поставленного вопроса;	Устный опрос; Практическая работа;	https://resh.edu.ru/subject/lesson/4070/conspect/302537/ Yaklass.ru
5.4	Построение отрезка, квадрата, треугольника с помощью линейки; измерение длины	9	0	0		Практическая деятельность: графические и измерительные действия в работе с карандашом и линейкой: копирование,	Устный опрос; Практическая работа;	https://resh.edu.ru/subject/lesson/3971/conspect/302200/ Yaklass.ru

	отрезка в сантиметрах.					рисование фигур по инструкции;		
5.5	Длина стороны прямоугольника, квадрата, треугольника.	1	0	0		Практические работы: измерение длины отрезка, ломаной, длины стороны квадрата, сторон прямоугольника. Комментирование хода и результата работы; установление соответствия результата и поставленного вопроса;	Устный опрос; Практическая работа;	https://infourok.ru/prezentaciya-po-matematike-po-teme-kvadrat-krug-pryamougolnik-treugolnik-klass-2229583.html Yaklass.ru
5.6	Изображение прямоугольника, квадрата, треугольника.	1	0	0		Анализ изображения (узора, геометрической фигуры), называние элементов узора, геометрической фигуры;	Устный и письменный опрос;	https://infourok.ru/prezentaciya-po-matematike-po-teme-kvadrat-krug-pryamougolnik-treugolnik-klass-2229583.html
Итого по разделу		20	0					
Раздел 6. Математическая информация								
6.1	Сбор данных об объекте по образцу. Характеристики объекта, группы объектов (количество, форма, размер); выбор предметов по образцу (по заданным признакам).	4	0	0		Работа в парах/группах: поиск общих свойств групп предметов (цвет, форма, величина, количество, назначение и др.). Таблица как способ представления информации, полученной из повседневной жизни (расписания, чеки, меню и т.д.);	Устный опрос; Практическая работа;	https://infourok.ru/prakticheskaya-rabota-2-analiz-soderzhaniya-i-metodicheskogo-apparata-umk-s-tochki-zreniya-trebovanij-primernyh-rabochih-program-6058773.html Yaklass.ru
6.2	Группировка объектов по заданному признаку.	2	0	0		Работа в парах/группах: поиск общих свойств групп предметов (цвет, форма, величина, количество, назначение и др.). Таблица	Устный опрос; Практическая работа;	https://infourok.ru/prezentaciya-k-uroku-korrekcii-po-teme-gruppirovanie-predmetov-po-forme-658532.html

						как способ представления информации, полученной из повседневной жизни (расписания, чеки, меню и т.д.);		Yaklass.ru
6.3	Закономерность в ряду заданных объектов: её обнаружение, продолжение ряда.	1	0	0		Ориентировка в книге, на странице учебника, использование изученных терминов для описания положения рисунка, числа, задания и пр. на странице, на листе бумаги;	Устный опрос; Практическая работа;	https://infourok.ru/prezentaciya-po-matematike-logicheskie-uprazhneniya-na-ustanovlenie-matematicheskikh-zakonomernostej-v-1-klasse-4308958.html Yaklass.ru
6.4	Верные (истинные) и неверные (ложные) предложения, составленные относительно заданного набора математических объектов.	1	0	0		Коллективное наблюдение: распознавание в окружающем мире ситуаций, которые целесообразно сформулировать на языке математики и решить математическими средствами;	Устный опрос; Практическая работа;	https://infourok.ru/prezentaciya-po-matematike-na-temu-vernii-i-nevernii-viskazivaniya-povtorenie-2472038.html Yaklass.ru
6.5	Чтение таблицы (содержащей не более четырёх данных); извлечение данного из строки, столбца; внесение одного-двух данных в таблицу	3	0	0		Работа в парах/группах: поиск общих свойств групп предметов (цвет, форма, величина, количество, назначение и др.). Таблица как способ представления информации, полученной из повседневной жизни (расписания, чеки, меню и т.д.);	Устный опрос; Практическая работа;	https://nsportal.ru/nachalnaya-shkola/matematika/2018/01/17/prezentatsiya-po-matematike-chtenie-tablits-1-klass Yaklass.ru

6.6	Чтение рисунка, схемы 1—2 числовыми данными (значениями данных величин).	1	0	0		Работа с наглядностью — рисунками, содержащими математическую информацию. Формулирование вопросов и ответов по рисунку (иллюстрации, модели). Упорядочение математических объектов с опорой на рисунок, сюжетную ситуацию и пр.;	Устный опрос; Практическая работа;	https://resh.edu.ru/subject/lesson/4085/conspect/276580/ Yaklass.ru
6.7	Выполнение 1—3-шаговых инструкций, связанных с вычислениями, измерением длины, построением геометрических фигур.	3	1	0		Работа с наглядностью — рисунками, содержащими математическую информацию. Формулирование вопросов и ответов по рисунку (иллюстрации, модели). Упорядочение математических объектов с опорой на рисунок, сюжетную ситуацию и пр.;	Устный опрос; Контрольная работа; Практическая работа;	https://infourok.ru/vyrabotka-prakticheskikh-umenij-i-navykov-v-izmereniyah-i-postroenii-prosteyshih-geometricheskikh-figurs-pomoshyu-chertyozhnyh-in-5741380.html Yaklass.ru
Итого по разделу:		15	1					
Резервное время		14						
ОБЩЕЕ КОЛИЧЕСТВО ЧАСОВ ПО ПРОГРАММЕ		132	3	0				

ТЕМАТИЧЕСКОЕ ПЛАНИРОВАНИЕ 2 КЛАСС

№ п/п	Наименование разделов и тем программы	Количество часов			Дата изучения	Виды деятельности	Виды, формы контроля	Электронные (цифровые) образовательные ресурсы
		всего	контрольные работы	практические работы				
Раздел 1. Числа								
1.1.	Числа в пределах 100: чтение, запись, десятичный состав, сравнение.	3	0	0		Устная и письменная работа с числами: чтение, составление, сравнение, изменение; счёт единицами, двойками, тройками от заданного числа в порядке убывания/ возрастания;	Устный опрос; Практическая работа;	https://infourok.ru/ Yaklass.ru
1.2.	Запись равенства, неравенства. Увеличение/уменьшение числа на несколько единиц/десятков; разностное сравнение чисел.	4	0	0		Учебный диалог: формулирование предположения о результате сравнения чисел, его словесное объяснение (устно, письменно);	Устный опрос; Практическая работа;	https://infourok.ru/ Yaklass.ru
1.3.	Чётные и нечётные числа.	1	0	0		Устная и письменная работа с числами: чтение, составление, сравнение, изменение; счёт единицами, двойками, тройками от заданного числа в порядке убывания/ возрастания;	Устный опрос; Практическая работа;	https://infourok.ru/ Yaklass.ru
1.4.	Представление числа в виде суммы разрядных слагаемых.	1	1	0		Оформление математических записей;	Контрольная работа;	https://infourok.ru/ Yaklass.ru
1.5.	Работа с математической терминологией (однозначное, двузначное, чётное-нечётное число; число и цифра; компоненты арифметического действия, их название)	1	0	0		Работа в парах: ответ на вопрос: «Зачем нужны знаки в жизни, как они используются в математике?» (цифры, знаки, сравнения, равенства, арифметических действий, скобки);	Устный опрос; Практическая работа;	https://infourok.ru/ v
Итого по разделу		10	1					
Раздел 2. Величины								
2.1.	Работа с величинами: сравнение по массе (единица массы — килограмм); измерение длины (единицы длины — метр,	8	1	0		Сравнение по росту, массе, возрасту в житейской ситуации и при решении учебных задач;	Устный опрос; Практическая работа;	https://infourok.ru/ Yaklass.ru

	дециметр, сантиметр, миллиметр), времени (единицы времени — час, минута).						Диагностическая работа	
2.2.	Соотношения между единицами величины (в пределах 100), решение практических задач.	1	0	0		Различение единиц измерения одной и той же величины, установление между ними отношения (больше, меньше, равно), запись результата сравнения;	Устный опрос; Практическая работа;	https://infourok.ru/ Yaklass.ru
2.3.	Измерение величин.	1	0	0		Пропедевтика исследовательской работы: переход от одних единиц измерения величин к другим, обратный переход; иллюстрация перехода с помощью модели;	Устный опрос; Практическая работа;	https://infourok.ru/ Yaklass.ru
2.4.	Сравнение и упорядочение однородных величин.	1	0	0		Обсуждение практических ситуаций;	Устный опрос; Практическая работа;	https://infourok.ru/ Yaklass.ru
Итого по разделу		11	1					
Раздел 3. Арифметические действия								
3.1.	Устное сложение и вычитание чисел в пределах 100 без перехода и с переходом через разряд.	7	0	0		Упражнения: различение приёмов вычисления (устные и письменные). Выбор удобного способа выполнения действия;	Устный опрос; Практическая работа;	https://infourok.ru/ Yaklass.ru
3.2.	Письменное сложение и вычитание чисел в пределах 100. Переместительное, сочетательное свойства сложения, их применение для вычислений.	11	1	0		Практическая деятельность: устные и письменные приёмы вычислений. Прикидка результата выполнения действия;	Устный опрос; Практическая работа; Контрольная работа.	https://infourok.ru/ Yaklass.ru
3.3.	Взаимосвязь компонентов и результата действия сложения, действия вычитания. Проверка результата вычисления	4	0	0		Дифференцированные задания на проведение контроля и самоконтроля. Проверка хода и результата выполнения действия по алгоритму.	Устный опрос; Практическая работа;	https://infourok.ru/ Yaklass.ru

	(реальность ответа, обратное действие).					Оценка рациональности выбранного приёма вычисления. Установление соответствия между математическим выражением и его текстовым описанием;		
3.4.	Действия умножения и деления чисел. Взаимосвязь сложения и умножения. Иллюстрация умножения с помощью предметной модели сюжетной ситуации.	4	0	0		Упражнения: различие приёмов вычисления (устные и письменные). Выбор удобного способа выполнения действия;	Устный опрос; Практическая работа;	https://infourok.ru/ Yaklass.ru
3.5.	Названия компонентов действий умножения, деления.	2	0	0		Практическая деятельность: устные и письменные приёмы вычислений. Прикидка результата выполнения действия;	Устный опрос; Практическая работа;	https://infourok.ru/ Yaklass.ru
3.6.	Табличное умножение в пределах 50. Табличные случаи умножения, деления при вычислениях и решении задач.	17	1	0		Комментирование хода выполнения арифметического действия с использованием математической терминологии (десятки, единицы, сумма, разность и др.);	Устный опрос; Практическая работа; Диагностическая работа	https://infourok.ru/ Yaklass.ru
3.7.	Умножение на 1, на 0 (по правилу).	1	0	0		Пропедевтика исследовательской работы: выполнение задания разными способами (вычисления с использованием переместительного, сочетательного свойств сложения). Объяснение с помощью модели приёмов нахождения суммы, разности. Использование правил (умножения на 0, на 1) при вычислении;	Устный опрос; Практическая работа;	https://infourok.ru/ Yaklass.ru
3.8.	Переместительное свойство умножения.	1	1	0		Пропедевтика исследовательской работы: выполнение задания разными способами (вычисления с использованием переместительного,	Контрольная работа;	https://infourok.ru/ Yaklass.ru

						сочетательного свойств сложения). Объяснение с помощью модели приёмов нахождения суммы, разности. Использование правил (умножения на 0, на 1) при вычислении;		
3.9.	Взаимосвязь компонентов и результата действия умножения, действия деления.	4	0	0		Комментирование хода выполнения арифметического действия с использованием математической терминологии (десятки, единицы, сумма, разность и др.);	Устный опрос; Практическая работа;	https://infourok.ru/Yaklass.ru
3.10	Неизвестный компонент действия сложения, действия вычитания; его нахождение.	2	0	0		Дифференцированные задания на проведение контроля и самоконтроля. Проверка хода и результата выполнения действия по алгоритму. Оценка рациональности выбранного приёма вычисления. Установление соответствия между математическим выражением и его текстовым описанием;	Устный опрос; Практическая работа;	https://infourok.ru/Yaklass.ru
3.11	Числовое выражение: чтение, запись, вычисление значения. Порядок выполнения действий в числовом выражении, содержащем действия сложения и вычитания (со скобками/без скобок) в пределах 100 (не более трёх действий); нахождение его значения.	3	0	0		Дифференцированное задание: объяснение хода выполнения вычислений по образцу. Применение правил порядка выполнения действий; объяснение возможных ошибок;	Устный опрос; Практическая работа;	https://infourok.ru/Yaklass.ru
3.12	Вычитание суммы из числа, числа из суммы.	1	0	0		Моделирование: использование предметной модели сюжетной ситуации для составления числового выражения со скобками. Сравнение значений числовых выражений,	Устный опрос; Практическая работа;	https://infourok.ru/Yaklass.ru

						записанных с помощью одних и тех же чисел и знаков действия, со скобками и без скобок. Выбор числового выражения, соответствующего сюжетной ситуации;		
3.13	Вычисление суммы, разности удобным способом.	1	0	0		Упражнения: различение приёмов вычисления (устные и письменные). Выбор удобного способа выполнения действия;	Устный опрос; Практическая работа;	https://infourok.ru/ Yaklass.ru
Итого по разделу		58	3					
Раздел 4. Текстовые задачи								
4.1.	Чтение, представление текста задачи в виде рисунка, схемы или другой модели.	2	0	0		Соотнесение текста задачи с её иллюстрацией, схемой, моделью. Составление задачи по рисунку (схеме, модели, решению);	Устный опрос; Практическая работа;	https://infourok.ru/ Yaklass.ru
4.2.	План решения задачи в два действия, выбор соответствующих плану арифметических действий. Запись решения и ответа задачи.	3	0	0		Упражнения: поэтапное решение текстовой задачи: анализ данных, их представление на модели и использование в ходе поиска идеи решения; составление плана; составление арифметических действий в соответствии с планом; использование модели для решения, поиск другого способа и др.;	Устный опрос; Практическая работа;	https://infourok.ru/ Yaklass.ru
4.3.	Решение текстовых задач на применение смысла арифметического действия (сложение, вычитание, умножение, деление).	2	0	0		Упражнения: поэтапное решение текстовой задачи: анализ данных, их представление на модели и использование в ходе поиска идеи решения; составление плана; составление арифметических действий в соответствии с планом; использование	Устный опрос; Практическая работа;	https://infourok.ru/ Yaklass.ru

						модели для решения, поиск другого способа и др.;		
4.4.	Расчётные задачи на увеличение/уменьшение величины на несколько единиц/ в несколько раз.	3	0	0		Работа в парах/группах. Составление задач с заданным математическим отношением, по заданному числовому выражению. Составление модели, плана решения задачи. Назначение скобок в записи числового выражения при решении задачи;	Устный опрос; Практическая работа;	https://infourok.ru/ Yaklass.ru
4.5.	Фиксация ответа к задаче и его проверка (формулирование, проверка на достоверность, следование плану, соответствие поставленному вопросу).	2	0	0		Упражнения: поэтапное решение текстовой задачи: анализ данных, их представление на модели и использование в ходе поиска идеи решения; составление плана; составление арифметических действий в соответствии с планом; использование модели для решения, поиск другого способа и др.;	Устный опрос; Практическая работа;	https://infourok.ru/ Yaklass.ru
Итого по разделу		12	0					
Раздел 5. Пространственные отношения и геометрические фигуры								
5.1.	Распознавание и изображение геометрических фигур: точка, прямая, прямой угол, ломаная, многоугольник.	6	0	0		Игровые упражнения: «Опиши фигуру», «Нарисуй фигуру по инструкции», «Найди модели фигур в окружающем» и т.п.;	Устный опрос; Практическая работа;	https://infourok.ru/ Yaklass.ru
5.2.	Построение отрезка заданной длины с помощью линейки.	1	0	0		Измерение расстояний с использованием заданных или самостоятельно выбранных единиц;	Устный опрос; Практическая работа;	https://infourok.ru/ Yaklass.ru
5.3.	Изображение на клетчатой бумаге прямоугольника с заданными длинами сторон,	3	0	0		Построение и обозначение прямоугольника с заданными длинами сторон на клетчатой бумаге;	Устный опрос; Практическая работа;	https://infourok.ru/ Yaklass.ru

	квадрата с заданной длиной стороны.							
5.4.	Длина ломаной.	4	1	0		Изображение ломаных с помощью линейки и от руки, на нелинованной и клетчатой бумаге;	Устный опрос; Практическая работа; Контрольная работа	https://infourok.ru/ Yaklass.ru
5.5.	Измерение периметра данного/изображённого прямоугольника (квадрата), запись результата измерения в сантиметрах.	5	0	0		Нахождение периметра прямоугольника, квадрата, составление числового равенства при вычислении периметра прямоугольника;	Устный опрос; Практическая работа;	https://infourok.ru/ Yaklass.ru
5.6.	Точка, конец отрезка, вершина многоугольника. Обозначение точки буквой латинского алфавита.	1	0	0		Упражнение: формулирование ответов на вопросы об общем и различном геометрических фигур;	Устный опрос; Практическая работа;	https://infourok.ru/ Yaklass.ru
Итого по разделу		20	1					
Раздел 6. Математическая информация								
6.1.	Нахождение, формулирование одного-двух общих признаков набора математических объектов: чисел, величин, геометрических фигур.	1	0	0		Оформление математической записи. Использование математической терминологии для формулирования вопросов, заданий, при построении предположений, проверке гипотез;	Устный опрос; Практическая работа;	https://infourok.ru/ Yaklass.ru
6.2.	Классификация объектов по заданному или самостоятельно установленному основанию.	2	0	0		Работа в парах: составление утверждения на основе информации, представленной в наглядном виде;	Устный опрос; Практическая работа;	https://infourok.ru/ Yaklass.ru
6.3.	Закономерность в ряду чисел, геометрических фигур, объектов повседневной жизни: её объяснение	2	0	0		Распознавание в окружающем мире ситуаций, которые целесообразно сформулировать на	Устный опрос; Практическая работа;	https://infourok.ru/ Yaklass.ru

	с использованием математической терминологии					языке математики и решить математическими средствами;		
6.4.	Верные (истинные) и неверные (ложные) утверждения, содержащие количественные, пространственные отношения, зависимости между числами/величинами.	2	1	0		Оформление математической записи. Использование математической терминологии для формулирования вопросов, заданий, при построении предположений, проверке гипотез;	Устный опрос; Диагностическая работа;	https://infourok.ru/ Yaklass.ru
6.5.	Конструирование утверждений с использованием слов «каждый», «все».	1	0	0		Работа в парах: составление утверждения на основе информации, представленной в наглядном виде;	Устный опрос; Практическая работа;	https://infourok.ru/ Yaklass.ru
6.6.	Работа с таблицами: извлечение и использование для ответа на вопрос информации, представленной в таблице (таблицы сложения, умножения; график дежурств, наблюдения в природе и пр.); внесение данных в таблицу.	2	0	0		Работа с информацией: чтение таблицы (расписание, график работы, схему), нахождение информации, удовлетворяющей заданному условию задачи. Составление вопросов по таблице;	Устный опрос; Практическая работа;	https://infourok.ru/ Yaklass.ru
6.7.	Дополнение моделей (схем, изображений) готовыми числовыми данными.	1	0	0		Работа в парах/группах. Календарь. Схемы маршрутов;	Устный опрос; Практическая работа;	https://infourok.ru/ Yaklass.ru
6.8.	Правило составления ряда чисел, величин, геометрических фигур (формулирование правила, проверка правила, дополнение ряда).	1	0	0		Работа в парах: составление утверждения на основе информации, представленной в наглядном виде;	Устный опрос; Практическая работа;	https://infourok.ru/ Yaklass.ru
6.9.	Алгоритмы (приёмы, правила) устных и письменных вычислений, измерений и построения геометрических фигур.	2	1	0		Оформление математической записи. Использование математической терминологии для формулирования вопросов, заданий, при построении	Устный опрос; Практическая работа;	https://infourok.ru/ Yaklass.ru

						предположений, проверке гипотез;		
6.10	Правила работы с электронными средствами обучения	1	0	0		Обсуждение правил работы с электронными средствами обучения;	Устный опрос; Практическая работа;	https://infourok.ru/ Yaklass.ru
Итого по разделу:		15						
Резервное время		10						
ОБЩЕЕ КОЛИЧЕСТВО ЧАСОВ ПО ПРОГРАММЕ		136	8	0				

ТЕМАТИЧЕСКОЕ ПЛАНИРОВАНИЕ 3 КЛАСС

№ п/п	Наименование разделов и тем программы	Количество часов			Дата изучения	Виды деятельности	Виды, формы контроля	Электронные (цифровые) образовательные ресурсы
		всего	контрольные работы	практические работы				
Раздел 1. Числа								
1.1.	Числа в пределах 1000: чтение, запись, сравнение, представление в виде суммы разрядных слагаемых.	4	0	0		Устная и письменная работа с числами: составление и чтение, сравнение и упорядочение, представление в виде суммы разрядных слагаемых и дополнение до заданного числа; выбор чисел с заданными свойствами (число единиц разряда, чётность и т. д.);	Устный опрос; Практическая работа;	https://resh.edu.ru/ Yaklass.ru
1.2.	Равенства и неравенства: чтение, составление, установление истинности (верное/неверное).	2	0	0		Устная и письменная работа с числами: составление и чтение, сравнение и упорядочение, представление в виде суммы разрядных слагаемых и дополнение до заданного числа; выбор чисел с заданными свойствами (число единиц разряда, чётность и т. д.);	Устный опрос;	https://infourok.ru/ Yaklass.ru
1.3.	Увеличение/уменьшение числа в несколько раз. Кратное сравнение чисел	2	0	0		Практическая работа: различение, называние и запись математических терминов, знаков; их использование на письме и в речи при формулировании вывода, объяснении ответа, ведении математических записей;	Устный опрос	https://infourok.ru/ Yaklass.ru
1.4.	Входная контрольная работа.	1	1	0		Устная и письменная работа с числами: составление и чтение, сравнение и упорядочение, представление в виде суммы разрядных слагаемых и дополнение до	Контрольная работа	https://infourok.ru/ Yaklass.ru

						заданного числа; выбор чисел с заданными свойствами (число единиц разряда, чётность и т. д.);		
1.5.	Свойства чисел.	1	0	0		Работа в парах/группах. Обнаружение и проверка общего свойства группы чисел, поиск уникальных свойств числа из группы чисел;	Устный опрос;	https://resh.edu.ru/ Yaklass.ru
Итого по разделу		10	1					
Раздел 2. Величины								
2.1.	Масса (единица массы — грамм); соотношение между килограммом и граммом; отношение «тяжелее/легче на/в».	1	0	0		Учебный диалог: обсуждение практических ситуаций. Ситуации необходимого перехода от одних единиц измерения величины к другим. Установление отношения (больше, меньше, равно) между значениями величины, представленными в разных единицах. Применение соотношений между величинами в ситуациях купли-продажи, движения, работы. Прикидка значения величины на глаз, проверка измерением, расчётами;	Устный опрос;	Yaklass.ru
2.2.	Стоимость (единицы — рубль, копейка); установление отношения «дороже/дешевле на/в». Соотношение «цена, количество, стоимость» в практической ситуации.	1	0	0		Учебный диалог: обсуждение практических ситуаций. Ситуации необходимого перехода от одних единиц измерения величины к другим. Установление отношения (больше, меньше, равно) между значениями величины, представленными в разных единицах. Применение соотношений между величинами в ситуациях купли-продажи, движения, работы. Прикидка	Устный опрос;	https://infourok.ru/ Yaklass.ru

						значения величины на глаз, проверка измерением, расчётами;		
2.3.	Входная диагностическая работа.	1	1	0		Учебный диалог: обсуждение практических ситуаций. Ситуации необходимого перехода от одних единиц измерения величины к другим. Установление отношения (больше, меньше, равно) между значениями величины, представленными в разных единицах. Применение соотношений между величинами в ситуациях купли-продажи, движения, работы. Прикидка значения величины на глаз, проверка измерением, расчётами;	Диагностическая работа	https://resh.edu.ru/ Yaklass.ru
2.4.	Время (единица времени — секунда); установление отношения «быстрее/ медленнее на/в». Соотношение «начало, окончание, продолжительность события» в практической ситуации.	1	0	0		Комментирование. Представление значения величины в заданных единицах, комментирование перехода от одних единиц к другим (однородным);	Устный опрос;	https://infourok.ru/ Yaklass.ru
2.5.	Длина (единица длины — миллиметр, километр); соотношение между величинами в пределах тысячи.	1	0	0		Моделирование: использование предметной модели для иллюстрации зависимости между величинами (больше/ меньше), хода выполнения арифметических действий с величинами (сложение, вычитание, увеличение/ уменьшение в несколько раз) в случаях, сводимых к устным вычислениям;	Устный опрос;	https://infourok.ru/ Yaklass.ru
2.6.	Площадь (единицы площади — квадратный метр, квадратный сантиметр, квадратный дециметр).	1	0	0		Комментирование. Представление значения величины в заданных единицах, комментирование	Устный опрос;	Yaklass.ru https://infourok.ru/

						перехода от одних единиц к другим (однородным);		
2.7.	Расчёт времени. Соотношение «начало, окончание, продолжительность события» в практической ситуации.	2	0	0		Учебный диалог: обсуждение практических ситуаций. Ситуации необходимого перехода от одних единиц измерения величины к другим. Установление отношения (больше, меньше, равно) между значениями величины, представленными в разных единицах. Применение соотношений между величинами в ситуациях купли-продажи, движения, работы. Прикидка значения величины на глаз, проверка измерением, расчётами;	Устный опрос; Практическая работа;	https://resh.edu.ru/ Yaklass.ru
2.8.	Соотношение «больше/ меньше на/в» в ситуации сравнения предметов и объектов на основе измерения величин.	2	0	0		Учебный диалог: обсуждение практических ситуаций. Ситуации необходимого перехода от одних единиц измерения величины к другим. Установление отношения (больше, меньше, равно) между значениями величины, представленными в разных единицах. Применение соотношений между величинами в ситуациях купли-продажи, движения, работы. Прикидка значения величины на глаз, проверка измерением, расчётами;	Устный опрос; Практическая работа;	https://infourok.ru/ Yaklass.ru
Итого по разделу		10	1					
Раздел 3. Арифметические действия								
3.1.	Устные вычисления, сводимые к действиям в пределах 100 (табличное и внетабличное умножение, деление, действия с	20	1	0		Устное вычисление в случаях, сводимых к действиям в пределах 100 (действия с десятками, сотнями, умножение и деление на 1, 10, 100).	Устный опрос; Практическая работа;	https://resh.edu.ru/ Yaklass.ru

	круглыми числами). Контрольная работа за I четверть.					Действия с числами 0 и 1; Комментирование хода вычислений с использованием математической терминологии;	работа; Контрольная работа	
3.2.	Письменное сложение, вычитание чисел в пределах 1000. Действия с числами 0 и 1.	5	0	0		Комментирование хода вычислений с использованием математической терминологии; Оформление математической записи: составление и проверка правильности математических утверждений относительно набора математических объектов (чисел, величин, числовых выражений, геометрических фигур);	Устный опрос; Практическая работа;	https://resh.edu.ru/ Yaklass.ru
3.3.	Взаимосвязь умножения и деления.	3	0	0		Наблюдение закономерностей, общего и различного в ходе выполнения действий одной ступени (сложения-вычитания, умножения-деления);	Устный опрос; Практическая работа;	https://infourok.ru/ Yaklass.ru
3.4.	Письменное умножение в столбик, письменное деление уголком.	2	0	0		Упражнения: устные и письменные приёмы вычислений; Комментирование хода вычислений с использованием математической терминологии; Работа в парах/группах. Составление инструкции умножения/деления на круглое число, деления чисел подбором;	Устный опрос;	https://infourok.ru/ Yaklass.ru
3.5.	Письменное умножение, деление на однозначное число в пределах 1000.	2	0	0		Упражнения: устные и письменные приёмы вычислений; Комментирование хода вычислений с использованием математической терминологии;	Устный опрос;	https://resh.edu.ru/ Yaklass.ru

3.6.	Проверка результата вычисления (прикидка или оценка результата, обратное действие, применение алгоритма, использование калькулятора).	4	0	0		Прикидка результата выполнения действия; Упражнение на самоконтроль: обсуждение возможных ошибок в вычислениях по алгоритму, при нахождении значения числового выражения. Оценка рациональности вычисления. Проверка хода и результата выполнения действия;	Устный опрос; Практическая работа;	https://resh.edu.ru/ Yaklass.ru
3.7.	Переместительное, сочетательное свойства сложения, умножения при вычислениях. Контрольная работа за II четверть.	2	1	0		Упражнения: устные и письменные приёмы вычислений; Применение правил порядка выполнения действий в предложенной ситуации и при конструирование числового выражения с заданным порядком выполнения действий. Сравнение числовых выражений без вычислений;	Устный опрос; Практическая работа; Контрольная работа	https://resh.edu.ru/ Yaklass.ru
3.8.	Нахождение неизвестного компонента арифметического действия.	1	0	0		Упражнения: устные и письменные приёмы вычислений; Комментирование хода вычислений с использованием математической терминологии;	Устный опрос;	https://infourok.ru/ Yaklass.ru
3.9.	Порядок действий в числовом выражении, значение числового выражения, содержащего несколько действий (со скобками/ без скобок), с вычислениями в пределах 1000.	1	0	0		Применение правил порядка выполнения действий в предложенной ситуации и при конструирование числового выражения с заданным порядком выполнения действий. Сравнение числовых выражений без вычислений;	Устный опрос;	https://resh.edu.ru/ Yaklass.ru

3.10	Однородные величины: сложение и вычитание.	1	0	0		Наблюдение закономерностей, общего и различного в ходе выполнения действий одной ступени (сложения-вычитания, умножения-деления);	Устный опрос;	https://resh.edu.ru/Yaklass.ru
3.11	Равенство с неизвестным числом, записанным буквой. Умножение и деление круглого числа на однозначное число.	5	0	0		Комментирование хода вычислений с использованием математической терминологии; Моделирование: использование предметных моделей для объяснения способа (приёма) нахождения неизвестного компонента арифметического действия;	Устный опрос; Практическая работа;	https://infourok.ru/Yaklass.ru
3.12	Промежуточная диагностическая работа	1	1	0		Комментирование хода вычислений с использованием математической терминологии; Упражнение на самоконтроль: обсуждение возможных ошибок в вычислениях по алгоритму, при нахождении значения числового выражения. Оценка рациональности вычисления. Проверка хода и результата выполнения действия;	Диагностическая работа;	https://infourok.ru/Yaklass.ru
3.13	Умножение суммы на число. Деление трёхзначного числа на однозначное уголком. Деление суммы на число.	1	0	0		Упражнения: устные и письменные приёмы вычислений; Комментирование хода вычислений с использованием математической терминологии;	Устный опрос; Практическая работа;	https://infourok.ru/Yaklass.ru
Итого по разделу		48	3					
Раздел 4. Текстовые задачи								

4.1.	Работа с текстовой задачей: анализ данных и отношений, представление на модели, планирование хода решения задач, решение арифметическим способом.	6	0	0		Моделирование: составление и использование модели (рисунок, схема, таблица, диаграмма, краткая запись) на разных этапах решения задачи;	Устный опрос; Практическая работа;	https://resh.edu.ru/ Yaklass.ru
4.2.	Задачи на понимание смысла арифметических действий (в том числе деления с остатком), отношений (больше/меньше на/в), зависимостей (купля-продажа, расчёт времени, количества), на сравнение (разностное, кратное).	11	0	0		Работа в парах/группах. Решение задач с косвенной формулировкой условия, задач на деление с остатком, задач, иллюстрирующих смысл умножения суммы на число; оформление разных способов решения задачи (например, приведение к единице, кратное сравнение); поиск всех решений;	Устный опрос; Практическая работа;	https://resh.edu.ru/ Yaklass.ru
4.3.	Запись решения задачи по действиям и с помощью числового выражения. Проверка решения и оценка полученного результата.	2	0	0		Упражнения на контроль и самоконтроль при решении задач. Анализ образцов записи решения задачи по действиям и с помощью числового выражения;	Устный опрос;	https://resh.edu.ru/ Yaklass.ru
4.4.	Доля величины: половина, четверть в практической ситуации; сравнение долей одной величины	4	0	0		Практическая работа: нахождение доли величины. Сравнение долей одной величины;	Устный опрос; Практическая работа;	https://resh.edu.ru/ Yaklass.ru
Итого по разделу		23	0					
Раздел 5. Пространственные отношения и геометрические фигуры								
5.1.	Конструирование геометрических фигур (разбиение фигуры на части, составление фигуры из частей).	5	0	0		Конструирование из бумаги геометрической фигуры с заданной длиной стороны (значением периметра, площади). Мысленное представление и экспериментальная проверка возможности конструирования заданной геометрической фигуры;	Устный опрос; Практическая работа;	https://infourok.ru/ Yaklass.ru

5.2.	Периметр многоугольника: измерение, вычисление, запись равенства.	3	0	0		Упражнение: графические и измерительные действия при построении прямоугольников, квадратов с заданными свойствами (длина стороны, значение периметра, площади); определение размеров предметов на глаз с последующей проверкой — измерением;	Устный опрос; Практическая работа;	https://resh.edu.ru/ Yaklass.ru
5.3.	Измерение площади, запись результата измерения в квадратных сантиметрах.	2	0	0		Нахождение площади прямоугольника, квадрата, составление числового равенства при вычислении площади прямоугольника (квадрата);	Устный опрос;	https://resh.edu.ru/ Yaklass.ru
5.4.	Вычисление площади прямоугольника (квадрата) с заданными сторонами, запись равенства. Контрольная работа за III четверть	6	1	0		Нахождение площади прямоугольника, квадрата, составление числового равенства при вычислении площади прямоугольника (квадрата); Конструирование из бумаги геометрической фигуры с заданной длиной стороны (значением периметра, площади). Мысленное представление и экспериментальная проверка возможности конструирования заданной геометрической фигуры;	Устный опрос; Практическая работа; Контрольная работа	https://infourok.ru/ Yaklass.ru
5.5.	Изображение на клетчатой бумаге прямоугольника с заданным значением площади. Сравнение площадей фигур с помощью наложения.	4	0	0		Упражнение: графические и измерительные действия при построении прямоугольников, квадратов с заданными свойствами (длина стороны, значение периметра, площади); определение размеров предметов на глаз с	Устный опрос; Практическая работа;	https://infourok.ru/ Yaklass.ru

						последующей проверкой — измерением;		
Итого по разделу		20	1					
Раздел 6. Математическая информация								
6.1.	Классификация объектов по двум признакам.	1	0	0		Оформление результата вычисления по алгоритму;	Устный опрос;	https://infourok.ru/Yaklass.ru
6.2.	Верные (истинные) и неверные (ложные) утверждения: конструирование, проверка. Логические рассуждения со связками «если ..., то ...», «поэтому», «значит».	2	0	0		Оформление математической записи. Дифференцированное задание: составление утверждения на основе информации, представленной в текстовой форме, использование связок «если ..., то ...», «поэтому», «значит»;	Устный опрос;	https://infourok.ru/Yaklass.ru
6.3.	Работа с информацией: извлечение и использование для выполнения заданий информации, представленной в таблицах с данными о реальных процессах и явлениях окружающего мира (например, расписание уроков, движения автобусов, поездов); внесение данных в таблицу; дополнение чертежа данными. Итоговая диагностическая работа	3	1	0		Работа с информацией: чтение, сравнение, интерпретация, использование в решении данных, представленных в табличной форме (на диаграмме);	Устный опрос; Практическая работа; Диагностическая работа	https://infourok.ru/Yaklass.ru
6.4.	Таблицы сложения и умножения: заполнение на основе результатов счёта.	1	0	0		Оформление результата вычисления по алгоритму;	Устный опрос;	https://infourok.ru/Yaklass.ru
6.5.	Формализованное описание последовательности действий	1	0	0		Оформление результата вычисления по алгоритму; Использование математической	Устный опрос;	https://infourok.ru/

	(инструкция, план, схема, алгоритм).					терминологии для описания сюжетной ситуации, отношений и зависимостей;		Yaklass.ru
6.6.	Алгоритмы (правила) устных и письменных вычислений (сложение, вычитание, умножение, деление), порядка действий в числовом выражении, нахождения периметра и площади, построения геометрических фигур.	4	0	0		Работа с алгоритмами: воспроизведение, восстановление, использование в общих и частных случаях алгоритмов устных и письменных вычислений (сложение, вычитание, умножение, деление), порядка действий в числовом выражении, нахождения периметра и площади прямоугольника;	Устный опрос; Практическая работа;	https://resh.edu.ru/ Yaklass.ru
6.7.	Столбчатая диаграмма: чтение, использование данных для решения учебных и практических задач.	2	0	0		Работа с информацией: чтение, сравнение, интерпретация, использование в решении данных, представленных в табличной форме (на диаграмме);	Устный опрос;	https://resh.edu.ru/ Yaklass.ru
6.8	Алгоритмы изучения материала, выполнения заданий на доступных электронных средствах обучения.	1	0	0		Составление правил работы с известными электронными средствами обучения (ЭФУ, тренажёры и др.);	Устный опрос;	https://resh.edu.ru/ Yaklass.ru
Итого по разделу:		15	1					
Резервное время		10	1					
ОБЩЕЕ КОЛИЧЕСТВО ЧАСОВ ПО ПРОГРАММЕ		136	8	0				

ТЕМАТИЧЕСКОЕ ПЛАНИРОВАНИЕ 4 КЛАСС

№ п/п	Наименование разделов и тем программы	Количество часов			Дата изучения	Виды деятельности	Виды, формы контроля	Электронные (цифровые) образовательные ресурсы
		всего	контрольные работы	практические работы				
Раздел 1. Числа								
1.1.	Числа в пределах миллиона: чтение, запись, поразрядное сравнение, упорядочение.	6	0	0		Упражнения: устная и письменная работа с числами: запись многозначного числа, его представление в виде суммы разрядных слагаемых; классы и разряды; выбор чисел с заданными свойствами (число разрядных единиц, чётность и т. д.);	Устный опрос; Практическая работа;	Инфоурок. Урок «Числа в пределах миллион...» - https://infourok.ru/prezentaciya-po-matematike-na-temu-chtenie-i-zapis-mnogoznachnyh-chisel-klass-millionov-klass-milliardov-4-klass-4479235.html
1.2.	Число, большее или меньшее данного числа на заданное число разрядных единиц, в заданное число раз.	3	1	0		Моделирование многозначных чисел, характеристика классов и разрядов многозначного числа;	Устный опрос; Практическая работа; Контрольная работа;	РЭШ. Урок «Разрядные слагаемые. Сравнение многозначных чисел». - https://resh.edu.ru/subject/lesson/5232/start/214210/
1.3.	Свойства многозначного числа.	1	0	0		Учебный диалог: формулирование и проверка истинности утверждения о числе. Запись	Практическая работа;	Youtub. Урок «Свойства многозначного числа» -

						числа, обладающего заданным свойством. Название и объяснение свойств числа: чётное/нечётное, круглое, трёх- (четырёх-, пяти-, шести-) значное; ведение математических записей;		https://youtu.be/3hjzmy_pg3o Yaklass.ru
1.4.	Дополнение числа до заданного круглого числа.	1	0	0		Работа в парах/группах. Упорядочение многозначных чисел. Классификация чисел по одному-двум основаниям. Запись общего свойства группы чисел;	Практическая работа;	Инфоурок. Урок «Дополнение числа до круглого числа» - https://infourok.ru/prezentaciya-dopolnenie-do-kruglogo-chisla-413766.html
Итого по разделу		11	1					
Раздел 2. Величины								
2.1.	Величины: сравнение объектов по массе, длине, площади, вместимости.	1	0	0		Обсуждение практических ситуаций. Распознавание величин, характеризующих процесс движения (скорость, время, расстояние), работы (производительность труда, время работы, объём работ). Установление зависимостей между величинами. Упорядочение по скорости, времени, массе;	Устный опрос;	Инфоурок. Урок «Величины» - https://infourok.ru/prezentaciya_po-matematike_na-temu-392602.htm Yaklass.ru

2.2.	Единицы массы — центнер, тонна; соотношения между единицами массы.	2	1	0		<p>Комментирование.</p> <p>Представление значения величины в разных единицах, пошаговый переход от более крупных единиц к более мелким;</p> <p>Практические работы: сравнение величин и выполнение действий (увеличение/уменьшение на/в) с величинами;</p>	<p>Устный опрос;</p> <p>Практическая работа;</p> <p>Диагностическая работа;</p>	<p>Инфоурок. Урок «Единицы массы» - https://infourok.ru/otkrytyj-urok-matematiki-v-4-klasse-po-teme-edinicy-massy-tonna-i-centner-i-sootnoshenie-mezhdu-nimi-5411832.html</p> <p>Инфоурок. Урок Соотношение между единицами массы» - https://youtu.be/YIYrffEKrdA</p>
2.3.	Единицы времени (сутки, неделя, месяц, год, век), соотношение между ними. Календарь.	2	0	0		<p>Комментирование.</p> <p>Представление значения величины в разных единицах, пошаговый переход от более крупных единиц к более мелким;</p> <p>Практические работы: сравнение величин и выполнение действий (увеличение/уменьшение на/в) с величинами;</p>	<p>Письменный контроль;</p> <p>Практическая работа;</p> <p>Тестирование;</p>	<p>РЭШ. Урок «единицы времени» - https://resh.edu.ru/subject/lesson/4578/start/214644/</p> <p>Yaklass.ru</p>

2.4.	Единицы длины (миллиметр, сантиметр, дециметр, метр, километр), площади (квадратный метр, квадратный дециметр, квадратный сантиметр), вместимости (литр), скорости (километры в час, метры в минуту, метры в секунду); соотношение между единицами в пределах 100 000.	6	0	0		Практические работы: сравнение величин и выполнение действий (увеличение/уменьшение на/в) с величинами;	Устный опрос; Практическая работа; Тестирование;	РЭШ. Урок «Метр. Таблица единиц длины» - https://resh.edu.ru/subject/lesson/4268/start/210582/ Урок «Единицы площади» - https://resh.edu.ru/subject/lesson/3983/start/214334/
2.5.	Доля величины времени, массы, длины.	1	0	0		Выбор и использование соответствующей ситуации единицы измерения. Нахождение доли величины на основе содержательного смысла; Дифференцированное задание: оформление математической записи: запись в виде равенства (неравенства) результата разностного, кратного сравнения величин, увеличения/уменьшения значения величины в несколько раз;	Устный опрос;	Инфоурок. Урок «Доля величины времени» - 4Nm3YrYNgcZR AP7jbGCZ7vA8 XwbBR8DWMU 7Bm9FKZqjxQX PРcwMP1kDbK3 mtBSdt2c6TmLC PiMSXa39uBiEB wkg4FW9DH2oq mJa3QMpEti Yaklass.ru
Итого по разделу		12	1					
Раздел 3. Арифметические действия								
3.1.	Письменное сложение, вычитание многозначных чисел в пределах миллиона.	3	0	0		Алгоритмы письменных вычислений; Применение приёмов устных	Устный опрос;	Youtub. Урок «Письменное сложение,

					<p>вычислений, основанных на знании свойств арифметических действий и состава числа; Практические работы: выполнение сложения и вычитания по алгоритму в пределах 100 000; выполнение умножения и деления.</p>	<p>Практическая работа;</p>	<p>вычитание многозначных чисел в пределах миллиона». - https://yandex.ru/video/preview/?text=%D0%9F%D0%B8%D1%81%D1%8C%D0%BC%D0%B5%D0%BD%D0%BD%D0%BE%D0%B5%20%D1%81%D0%BB%D0%BE%D0%B6%D0%B5%D0%BD%D0%B8%D0%B5%20%D0%BC%D0%BD%D0%BE%D0%B3%D0%BE%D0%B7%D0%BD%D0%B0%D1%87%D0%BD%D1%8B%D1%85%20%D1%87%D0%B8%D1%81%D0%B5%D0%BB%20%D0%B2%20%D0%BF%D1%80%D0%B5%D0%B4%D0%B5%D0%BB%D0%B0%D1%85%20%D0%</p>
--	--	--	--	--	--	-----------------------------	---

								BC%D0%B8%D0%BB%D0%BB%D0%B8%D0%BE%D0%BD%D0%B0.&path=yandex_search&parent-reqid=1654316694028069-7704845438805616577-vla1-2630-vla-17-balancer-8080-BAL-5894&from_type=vast&filmId=17695325451371893464
3.2.	Письменное умножение, деление многозначных чисел на однозначное/двузначное число; деление с остатком (запись уголком) в пределах 100 000.	12	1	0		Алгоритмы письменных вычислений; Работа в группах: приведение примеров, иллюстрирующих смысл и ход выполнения арифметических действий, свойства действий;	Устный опрос; Письменный контроль; Практическая работа;	РЭШ. Урок «Приёмы письменного деления на однозначное число» - https://resh.edu.ru/subject/lesson/5714/start/294023/
3.3.	Умножение/деление на 10, 100, 1000.	2	0	0		Умножение и деление круглых чисел (в том числе на 10, 100, 1000);	Устный опрос; Практическая работа;	Инфоурок. Урок «Умножение/деление на 10, 100, 1000» - https://infourok.ru/prezentaciya-po-

								matematike-na-temuumnozhenie-i-delenie-na-klass-2971790.html
3.4.	Свойства арифметических действий и их применение для вычислений.	3	0	0		Применение приёмов устных вычислений, основанных на знании свойств арифметических действий и состава числа;	Устный опрос; Письменный контроль; Практическая работа;	Инфоурок. Урок «Свойства арифметических действий и их применение для вычислений» - https://infourok.ru/prezentaciya-k-uroku-matematiki-dlya-klassa-po-obnovlyonnoy-programme-v-rk-arifmeticheskie-deystviya-i-ih-svoystvak-opublikovann-2988526.html
3.5.	Поиск значения числового выражения, содержащего несколько действий в пределах 100 000.	2	0	0		Поиск значения числового выражения, содержащего 3—4 действия (со скобками, без скобок);	Устный опрос; Практическая работа;	РЭШ. Урок «Поиск значения числового выражения, содержащего несколько действий в пределах 100 000» -

							https://resh.edu.ru/subject/lesson/3926/conspect/213806/	
3.6.	Проверка результата вычислений, в том числе с помощью калькулятора.	3	0	0		Работа в парах/группах. Применение разных способов проверки правильности вычислений. Использование калькулятора для практических расчётов;	Устный опрос; Практическая работа;	РЭШ. Урок «Проверка результата вычислений, в том числе с помощью калькулятора» - https://resh.edu.ru/subject/lesson/6235/train/279371/
3.7.	Равенство, содержащее неизвестный компонент арифметического действия: запись, нахождение неизвестного компонента.	5	0	0		Учебный диалог: обсуждение допустимого результата выполнения действия на основе зависимости между компонентами и результатом действия (сложения, вычитания, умножения, деления); Использование букв для обозначения чисел, неизвестного компонента действия;	Устный опрос; Практическая работа;	РЭШ. Урок «Имя компонентов и результат действия умножения» - https://resh.edu.ru/subject/lesson/5682/train/213029/ Yaklass.ru
3.8.	Умножение и деление величины на однозначное число.	7	1	0		Практические работы: выполнение сложения и вычитания по алгоритму в пределах 100 000; выполнение умножения и деления.;	Устный опрос; Контрольная работа; Практическая работа;	Инфоурок. Урок «Умножение и деление величины на однозначное число» -

							Тестировани е;	https://infourok.ru/prezentaciya-po-matematike-na-temu-umnozhenie-i-delenie-na-odnoznachnoe-chislo-4-klass-5422965.html
Итого по разделу		37	2					
Раздел 4. Текстовые задачи								
4.1.	Работа с текстовой задачей, решение которой содержит 2—3 действия: анализ, представление на модели; планирование и запись решения; проверка решения и ответа.	8	0	0		Моделирование текста задачи; Работа в парах/группах. Решение арифметическим способом задач в 2—3 действия. Комментирование этапов решения задачи;	Устный опрос; Письменный контроль; Практическая работа;	Начальная школа. Урок «Работа с текстовыми задачами» http://www.myshared.ru/slide/1389937/ https://nsportal.ru/npo-spo/estestvennye-nauki/library/2019/09/26/tekstovaya-zadacha-i-protsess-eyo-resheniya
4.2.	Анализ зависимостей, характеризующих процессы: движения (скорость, время, пройденный путь), работы (производительность, время, объём работы), купли-продажи (цена, количество, стоимость) и решение соответствующих задач.	7	1	0		Обсуждение способа решения задачи, формы записи решения, реальности и логичности ответа на вопрос;	Устный опрос; Письменный контроль; Диагностическая работа	Инфоурок. Урок «Единицы скорости. Скорость, время, пройденный путь (при прямолинейном движении)».- https://infourok.ru/prez

								entaciya-i-konspekt-po-matematike-edinicy-skorosti-skorost-vremya-projdennyj-put-pri-pryamolinejnom-dvizhenii-ustanovlenie-z-5670164.html
4.3.	Задачи на установление времени (начало, продолжительность и окончание события), расчёта количества, расхода, изменения.	2	0	0		Моделирование текста задачи; Оформление математической записи: полная запись решения текстовой задачи (модель; решение по действиям, по вопросам или с помощью числового выражения; формулировка ответа);	Устный опрос; Практическая работа;	РЭШ. Урок «Задачи на установление времени. Сутки». - https://resh.edu.ru/subject/lesson/5235/consp/214426/ Yaklass.ru
4.4.	Задачи на нахождение доли величины, величины по её доле.	2	0	0		Практическая работа: нахождение доли величины, величины по её доле;	Устный опрос; Практическая работа;	РЭШ. Урок «Нахождение долей нескольких долей целого» - https://resh.edu.ru/subject/lesson/4022/consp/214922/
4.5.	Разные способы решения некоторых видов изученных задач.	1	0	0		Моделирование текста задачи; Разные записи решения одной и той же задачи;	Устный опрос;	РЭШ. Урок «Логические задачи и способы их решения» - https://resh.edu.ru/sub

								ject/lesson/4713/consp/202990/
4.6.	Оформление решения по действиям с пояснением, по вопросам, с помощью числового выражения.	1	0	0		Оформление математической записи: полная запись решения текстовой задачи (модель; решение по действиям, по вопросам или с помощью числового выражения; формулировка ответа);	Устный опрос;	РЭШ. Урок «Числовые выражения. Порядок выполнения действий» - https://resh.edu.ru/subject/lesson/3926/consp/213806/ Yaklass.ru
Итого по разделу		21	1					
Раздел 5. Пространственные отношения и геометрические фигуры								
5.1.	Наглядные представления о симметрии. Ось симметрии фигуры. Фигуры, имеющие ось симметрии.	4	0	0		Конструирование, изображение фигур, имеющих ось симметрии; построение окружности заданного радиуса с помощью циркуля;	Устный опрос; Практическая работа;	РЭШ. Урок «Осевая и центральная симметрия» - https://resh.edu.ru/subject/lesson/2010/main/
5.2.	Окружность, круг: распознавание и изображение; построение окружности заданного радиуса.	2	0	0		Конструирование, изображение фигур, имеющих ось симметрии; построение окружности заданного радиуса с помощью циркуля; Изображение геометрических фигур с заданными свойствами;	Устный опрос; Практическая работа;	Инфоурок. Урок «Окружность и круг» - https://infourok.ru/presentationaciya-po-matematike-na-temu-okruzhnost-i-krug-klasse-2736230.html Yaklass.ru

5.3.	Построение изученных геометрических фигур с помощью линейки, угольника, циркуля.	2	0	0		Конструирование, изображение фигур, имеющих ось симметрии; построение окружности заданного радиуса с помощью циркуля;	Устный опрос; Практическая работа;	РЭШ. Урок «Простейшие построения циркулем и линейкой» - https://resh.edu.ru/subject/lesson/1408/
5.4.	Пространственные геометрические фигуры (тела): шар, куб, цилиндр, конус, пирамида; их различение, название.	7	0	0		Исследование объектов окружающего мира: сопоставление их с изученными геометрическими формами; Конструирование, изображение фигур, имеющих ось симметрии; построение окружности заданного радиуса с помощью циркуля;	Устный опрос; Практическая работа; Тестирование;	РЭШ. Урок «Куб, шар, пирамида, цилиндр» - https://resh.edu.ru/subject/lesson/557/ РЭШ. Урок «Пирамида» - https://resh.edu.ru/subject/lesson/4129/start/218551/ РЭШ. Урок «Куб»- https://resh.edu.ru/subject/lesson/4623/start/218458/
5.5.	Конструирование: разбиение фигуры на прямоугольники (квадраты), составление фигур из прямоугольников/квадратов.	2	0	0		Изображение геометрических фигур с заданными свойствами; Учебный диалог: различение, название фигур (прямой угол); геометрических величин (периметр, площадь);	Устный опрос; Практическая работа;	РЭШ. Урок «Прямоугольник» - https://resh.edu.ru/subject/lesson/4295/start/211859/
5.6.	Периметр, площадь фигуры, составленной из двух-трех прямоугольников (квадратов)	3	0	0		Комментирование хода и результата поиска информации о площади и способах её нахождения;	Устный опрос; Практическая работа;	РЭШ. Урок «Площадь прямоугольника» - https://resh.edu.ru

						Упражнения: графические и измерительные действия при выполнении измерений и вычислений периметра многоугольника, площади прямоугольника, квадрата, фигуры, составленной из прямоугольников; Практические работы: нахождение площади фигуры, составленной из прямоугольников (квадратов), сравнение однородных величин, использование свойств прямоугольника и квадрата для решения задач;		/subject/lesson/7732/conspect/325582/ Yaklass.ru
Итого по разделу		20	0					
Раздел 6. Математическая информация								
6.1.	Работа с утверждениями: конструирование, проверка истинности; составление и проверка логических рассуждений при решении задач. Примеры и контрпримеры.	3	1	0		Дифференцированное задание: комментирование с использованием математической терминологии; Дифференцированное задание: оформление математической записи. Представление информации в предложенной или самостоятельно выбранной форме. Установление истинности заданных и	Устный опрос; Практическая работа; Контрольная работа	Yaklass.ru

						самостоятельно составленных утверждений;		
6.2.	Данные о реальных процессах и явлениях окружающего мира, представленные на столбчатых диаграммах, схемах, в таблицах, текстах.	4	0	0		Дифференцированное задание: комментирование с использованием математической терминологии; Использование простейших шкал и измерительных приборов.	Устный опрос; Письменный контроль; Практическая работа;	РЭШ. Урок «Наглядное представление статистической информации» - https://resh.edu.ru/subject/lesson/1988/main/
6.3.	Сбор математических данных о заданном объекте (числе, величине, геометрической фигуре). Поиск информации в справочной литературе, сети Интернет.	2	0	0		Формулирование вопросов для поиска числовых характеристик, математических отношений и зависимостей (последовательность и продолжительность событий, положение в пространстве, формы и размеры); Планирование сбора данных о заданном объекте (числе, величине, геометрической фигуре);	Устный опрос;	РЭШ. Урок «Деятельность в сети Интернет» - https://resh.edu.ru/subject/lesson/5496/start/78889/
6.4.	Запись информации в предложенной таблице, на столбчатой диаграмме.	2	0	0		Дифференцированное задание: оформление математической записи. Представление информации в предложенной или самостоятельно выбранной форме. Установление истинности заданных и	Устный опрос;	РЭШ. Урок «Диаграммы» - https://resh.edu.ru/subject/lesson/5233/consp/214054/

						самостоятельно составленных утверждений;		
6.5.	Доступные электронные средства обучения, пособия, их использование под руководством педагога и самостоятельно.	1	0	0		Практические работы: учебные задачи с точными и приближёнными данными, доступными электронными средствами обучения, пособиями;	Устный опрос;	Yaklass.ru
6.6.	Правила безопасной работы с электронными источниками информации. Всероссийская проверочная работа.	1	1	0		Практические работы: учебные задачи с точными и приближёнными данными, доступными электронными средствами обучения, пособиями; Применение правил безопасной работы с электронными источниками информации;	Устный опрос; ВПР	Инфоурок. Урок «Правила безопасной работы с электронными источниками информации» - https://infourok.ru/presentation-na-temu-pravila-bezopasnogo-polzovaniya-v-internete-klass-401692.html
6.7.	Алгоритмы для решения учебных и практических задач.	2	1	0		Учебный диалог: «Применение алгоритмов в учебных и практических ситуациях»;	Диагностическая работа; Тестирование;	Инфоурок. Урок «Алгоритмы» - https://infourok.ru/presentation-po-matematike-na-temu-algoritmy-vokrug-nas-4284339.html
Итого по разделу:		15	3					
Резервное время		20	1					
ОБЩЕЕ КОЛИЧЕСТВО ЧАСОВ ПО ПРОГРАММЕ		136	9	0				

**КАЛЕНДАРНО-ТЕМАТИЧЕСКОЕ ПЛАНИРОВАНИЕ
1 КЛАСС**

№ п/п	Тема урока	Количество часов			Дата изучения	Электронные цифровые образовательные ресурсы
		Всего	Контрольные работы	Практические работы		
1	Количественный счёт. Один, два, три...	1				
2	Порядковый счёт. Первый, второй, третий...	1				
3	Расположение предметов и объектов на плоскости, в пространстве: слева/справа, сверху/снизу; установление пространственных отношений. Вверху. Внизу. Слева. Справа	1				
4	Сравнение по количеству: столько же, сколько. Столько же. Больше. Меньше	1				
5	Сравнение по количеству: больше, меньше. Столько же. Больше. Меньше	1				
6	Характеристики объекта, группы объектов (количество, форма, размер, запись)	1				
7	Расположение предметов и объектов на плоскости, в пространстве: установление пространственных отношений. Вверху. Внизу, слева. Справа. Что узнали. Чему научились	1				

8	Различение, чтение чисел. Число и цифра 1	1				
9	Число и количество. Число и цифра 2	1				
10	Сравнение чисел, упорядочение чисел. Число и цифра 3	1				
11	Увеличение числа на одну или несколько единиц. Знаки действий	1				
12	Уменьшение числа на одну или несколько единиц. Знаки действий	1				
13	Многоугольники: различение, сравнение, изображение от руки на листе в клетку. Число и цифра 4	1				
14	Длина. Сравнение по длине: длиннее, короче, одинаковые по длине	1				
15	Состав числа. Запись чисел в заданном порядке. Число и цифра 5	1				
16	Конструирование целого из частей (чисел, геометрических фигур)	1				
17	Чтение таблицы (содержащей не более четырёх данных)	1				
18	Распознавание геометрических фигур: точка, отрезок и др. Точка. Кривая линия. Прямая линия. Отрезок. Луч	1				
19	Изображение геометрических фигур с помощью линейки на листе в клетку	1				
20	Сбор данных об объекте по образцу; выбор объекта по описанию	1				
21	Запись результата сравнения: больше,	1				

	меньше, столько же (равно). Знаки сравнения					
22	Сравнение без измерения: выше — ниже, шире — уже, длиннее — короче	1				
23	Сравнение геометрических фигур: общее, различное. Многоугольник. Круг	1				
24	Расположение, описание расположения геометрических фигур на плоскости. Число и цифра 6	1				
25	Увеличение, уменьшение числа на одну или несколько единиц. Числа 6 и 7. Цифра 7	1				
26	Число как результат счета. Состав числа. Числа 8 и 9. Цифра 8	1				
27	Число как результат измерения. Числа 8 и 9. Цифра 9	1				
28	Число и цифра 0	1				
29	Число 10	1				
30	Закономерность в ряду заданных объектов: её обнаружение, продолжение ряда	1				
31	Обобщение. Состав чисел в пределах 10	1				
32	Единицы длины: сантиметр. Сантиметр	1				
33	Измерение длины отрезка. Сантиметр	1				
34	Чтение рисунка, схемы с 1—2 числовыми данными (значениями данных величин)	1				

35	Измерение длины с помощью линейки. Сантиметр	1				
36	Верные (истинные) и неверные (ложные) предложения, составленные относительно заданного набора математических объектов	1				
37	Числа от 1 до 10. Повторение	1				
38	Действие сложения. Компоненты действия, запись равенства. Вычисления вида $\square + 1, \square - 1$	1				
39	Сложение в пределах 10. Применение в практических ситуациях. Вычисления вида $\square + 1, \square - 1$	1				
40	Запись результата увеличения на несколько единиц. $\square + 1 + 1, \square - 1 - 1$	1				
41	Дополнение до 10. Запись действия	1				
42	Текстовая задача: структурные элементы. Дополнение текста до задачи. Задача	1				
43	Текстовая задача: структурные элементы, составление текстовой задачи по образцу. Задача	1				
44	Текстовая сюжетная задача в одно действие: запись решения, ответа задачи. Модели задач: краткая запись, рисунок, схема	1				
45	Текстовая сюжетная задача в одно действие: запись решения, ответа	1				

	задачи. Задачи на увеличение числа на несколько единиц					
46	Составление задачи по краткой записи, рисунку, схеме	1				
47	Изображение геометрических фигур с помощью линейки на листе в клетку. Изображение ломаной	1				
48	Таблица сложения чисел (в пределах 10)	1				
49	Текстовая сюжетная задача в одно действие: запись решения, ответа задачи. Задачи на нахождение суммы	1				
50	Текстовая сюжетная задача в одно действие. Выбор и объяснение верного решения задачи	1				
51	Обобщение по теме «Решение текстовых задач»	1				
52	Сравнение длин отрезков	1				
53	Сравнение по длине, проверка результата сравнения измерением	1				
54	Группировка объектов по заданному признаку	1				
55	Свойства группы объектов, группировка по самостоятельно установленному свойству	1				
56	Расположение предметов и объектов на плоскости, в пространстве: слева/справа, сверху/снизу, между;	1				

	установление пространственных отношений. Внутри. Вне. Между. Перед? За? Между?					
57	Геометрические фигуры: распознавание круга, треугольника, четырехугольника. Распознавание треугольников на чертеже	1				
58	Геометрические фигуры: распознавание круга, треугольника, четырёхугольника. Распределение фигур на группы. Отрезок Ломаная. Треугольник	1				
59	Построение отрезка заданной длины	1				
60	Многоугольники: различение, сравнение, изображение от руки на листе в клетку. Прямоугольник. Квадрат	1				
61	Обобщение по теме «Пространственные отношения и геометрические фигуры»	1				
62	Сравнение двух объектов (чисел, величин, геометрических фигур, задач)	1				
63	Действие вычитания. Компоненты действия, запись равенства	1				
64	Вычитание в пределах 10. Применение в практических ситуациях. Вычитание вида $6 - \square$, $7 - \square$	1				
65	Сложение и вычитание в пределах 10	1				
66	Запись результата вычитания	1				

	нескольких единиц. Вычитание вида $8 - \square$, $9 - \square$					
67	Выбор и запись арифметического действия в практической ситуации	1				
68	Устное сложение и вычитание в пределах 10. Что узнали. Чему научились	1				
69	Текстовая сюжетная задача в одно действие: запись решения, ответа задачи. Задачи на уменьшение числа на несколько единиц	1				
70	Текстовая сюжетная задача в одно действие: запись решения, ответа задачи. Задачи на разностное сравнение	1				
71	Зависимость между данными и искомой величиной в текстовой задаче. Литр	1				
72	Перестановка слагаемых при сложении чисел	1				
73	Переместительное свойство сложения и его применение для вычислений	1				
74	Извлечение данного из строки, столбца таблицы	1				
75	Выполнение 1—3-шаговых инструкций, связанных с вычислениями	1				
76	Обобщение. Сложение и вычитание в пределах 10. Что узнали. Чему научились	1				
77	Текстовая сюжетная задача в одно	1				

	действие: запись решения, ответа задачи. Задачи на увеличение и уменьшение числа на несколько единиц					
78	Геометрические фигуры: квадрат. Прямоугольник. Квадрат	1				
79	Геометрические фигуры: прямоугольник. Прямоугольник. Квадрат	1				
80	Выбор и запись арифметического действия для получения ответа на вопрос	1				
81	Комментирование хода увеличения, уменьшения числа до заданного; запись действия	1				
82	Компоненты действия сложения. Нахождение неизвестного компонента	1				
83	Решение задач на увеличение, уменьшение длины	1				
84	Увеличение, уменьшение длины отрезка. Построение, запись действия	1				
85	Построение квадрата	1				
86	Текстовая сюжетная задача в одно действие: запись решения, ответа задачи. Задачи на нахождение неизвестного уменьшаемого	1				
87	Текстовая сюжетная задача в одно действие: запись решения, ответа задачи. Задачи на нахождение	1				

	неизвестного вычитаемого					
88	Вычитание как действие, обратное сложению	1				
89	Сравнение без измерения: старше — моложе, тяжелее — легче. Килограмм	1				
90	Выполнение 1—3-шаговых инструкций, связанных с измерением длины	1				
91	Внесение одного-двух данных в таблицу	1				
92	Компоненты действия вычитания. Нахождение неизвестного компонента	1				
93	Числа от 1 до 10. Сложение и вычитание. Повторение. Что узнали. Чему научились	1				
94	Задачи на нахождение суммы и остатка. Повторение, что узнали. Чему научились	1				
95	Задачи на увеличение (уменьшение) числа на несколько единиц. Повторение. Что узнали. Чему научились	1				
96	Числа от 11 до 20. Десятичный принцип записи чисел. Нумерация	1				
97	Порядок следования чисел от 11 до 20. Сравнение и упорядочение чисел	1				
98	Однозначные и двузначные числа	1				
99	Единицы длины: сантиметр, дециметр;	1				

	установление соотношения между ними. Дециметр					
100	Измерение длины отрезка в разных единицах (сантиметры, дециметры)	1				
101	Сложение в пределах 20 без перехода через десяток. Вычисления вида $10 + 7$. $17 - 7$. $17 - 10$	1				
102	Вычитание в пределах 20 без перехода через десяток. Вычисления вида $10 + 7$. $17 - 7$. $17 - 10$	1				
103	Десяток. Счёт десятками	1				
104	Сложение и вычитание в пределах 20 без перехода через десяток. Что узнали. Чему научились	1				
105	Составление и чтение числового выражения, содержащего 1-2 действия	1				
106	Обобщение. Числа от 1 до 20: различение, чтение, запись. Что узнали. Чему научились	1				
107	Сложение и вычитание с числом 0	1				
108	Задачи на разностное сравнение. Повторение	1				
109	Переход через десяток при сложении. Представление на модели и запись действия. Табличное сложение	1				
110	Переход через десяток при вычитании. Представление на модели и запись действия	1				

111	Сложение в пределах 15. Сложение вида $\square + 2$, $\square + 3$. Сложение вида $\square + 4$. Сложение вида $\square + 5$. Сложение вида $\square + 6$	1				
112	Вычитание в пределах 15. Табличное вычитание. Вычитание вида $11 - \square$. Вычитание вида $12 - \square$. Вычитание вида $13 - \square$. Вычитание вида $14 - \square$. Вычитание вида $15 - \square$	1				
113	Сложение и вычитание в пределах 15. Что узнали. Чему научились	1				
114	Сложение и вычитание чисел в пределах 20. Сложение однозначных чисел с переходом через десяток. Что узнали. Чему научились	1				
115	Таблица сложения. Применение таблицы для сложения и вычитания чисел в пределах 20	1				
116	Сложение в пределах 20. Что узнали. Чему научились	1				
117	Вычитание в пределах 20. Что узнали. Чему научились	1				
118	Сложение и вычитание в пределах 20 с комментированием хода выполнения действия	1				
119	Счёт по 2, по 3, по 5. Сложение одинаковых слагаемых	1				
120	Обобщение. Состав чисел в пределах	1				

	20. Что узнали. Чему научились в 1 классе					
121	Обобщение. Сложение и вычитание в пределах 20 без перехода через десяток. Что узнали. Чему научились в 1 классе	1				
122	Обобщение. Комментирование сложения и вычитания с переходом через десяток. Что узнали. Чему научились в 1 классе	1				
123	Обобщение по теме «Числа от 1 до 20. Сложение и вычитание». Что узнали. Чему научились в 1 классе	1				
124	Числа от 11 до 20. Повторение. Что узнали. Чему научились в 1 классе	1				
125	Единица длины: сантиметр, дециметр. Повторение. Что узнали. Чему научились в 1 классе	1				
126	Числа от 1 до 20. Сложение с переходом через десяток. Повторение. Что узнали. Чему научились в 1 классе	1				
127	Числа от 1 до 20. Вычитание с переходом через десяток. Повторение. Что узнали. Чему научились в 1 классе	1				
128	Числа от 1 до 20. Повторение. Что узнали. Чему научились в 1 классе	1				
129	Нахождение неизвестного компонента: действия сложения, вычитания. Повторение. Что узнали. Чему	1				

	научились в 1 классе					
130	Измерение длины отрезка. Повторение. Что узнали. Чему научились в 1 классе	1				
131	Сравнение, группировка, закономерности, высказывания. Повторение. Что узнали. Чему научились в 1 классе	1				
132	Таблицы. Повторение. Что узнали. Чему научились в 1 классе	1				
ОБЩЕЕ КОЛИЧЕСТВО ЧАСОВ ПО ПРОГРАММЕ		132	0	0		

2 КЛАСС

№ п/п	Тема урока	Количество часов			Дата изучения	Электронные цифровые образовательные ресурсы
		Всего	Контрольные работы	Практические работы		
1	Числа от 1 до 100: действия с числами до 20. Повторение	1				
2	Устное сложение и вычитание в пределах 20. Повторение	1				
3	Числа в пределах 100: чтение, запись. Десятичный принцип записи чисел. Поместное значение цифр в записи числа. Десяток. Счёт десятками до 100. Числа от 11 до 100	1				
4	Числа в пределах 100: десятичный состав. Представление числа в виде суммы разрядных слагаемых	1				
5	Числа в пределах 100: упорядочение. Установление закономерности в записи последовательности из чисел, её продолжение	1				
6	Входная контрольная работа	1	1			
7	Свойства чисел: однозначные и двузначные числа	1				
8	Работа с величинами: измерение длины (единица длины — миллиметр)	1				
9	Измерение величин. Решение	1				

	практических задач					
10	Сравнение чисел в пределах 100. Неравенство, запись неравенства	1				
11	Работа с величинами: измерение длины (единица длины — метр)	1				
12	Увеличение, уменьшение числа на несколько единиц/десятков	1				
13	Работа с величинами: измерение длины (единицы длины — метр, дециметр, сантиметр, миллиметр)	1				
14	Работа с величинами. Единицы стоимости: рубль, копейка	1				
15	Соотношения между единицами величины (в пределах 100). Соотношения между единицами: рубль, копейка; метр, сантиметр	1				
16	Решение текстовых задач на применение смысла арифметического действия (сложение, вычитание)	1				
17	Чтение, представление текста задачи в виде рисунка, схемы или другой модели	1				
18	Верные (истинные) и неверные (ложные) утверждения, содержащие зависимости между числами/величинами	1				
19	Представление текста задачи разными способами: в виде схемы, краткой записи	1				

20	Закономерность в ряду чисел, геометрических фигур: её объяснение с использованием математической терминологии	1				
21	Фиксация ответа к задаче и его проверка (формулирование, проверка на достоверность, следование плану, соответствие поставленному вопросу)	1				
22	Работа с величинами: измерение времени. Единица времени: час	1				
23	Распознавание и изображение геометрических фигур: ломаная. Длина ломаной	1				
24	Измерение длины ломаной, нахождение длины ломаной с помощью вычислений. Сравнение длины ломаной с длиной отрезка	1				
25	Работа с величинами: измерение времени (единицы времени — час, минута). Определение времени по часам	1				
26	Разностное сравнение чисел, величин	1				
27	Работа с величинами: измерение времени (единицы времени – час, минута). Единицы времени – час, минута, секунда	1				
28	Составление, чтение числового выражения со скобками, без скобок	1				
29	Измерение периметра прямоугольника,	1				

	запись результата измерения в сантиметрах					
30	Сочетательное свойство сложения	1				
31	Переместительное, сочетательное свойства сложения, их применение для вычислений	1				
32	Характеристика числа, группы чисел. Группировка чисел по выбранному свойству. Группировка числовых выражений по выбранному свойству	1				
33	Контрольная работа №1	1	1			
34	Составление предложений с использованием математической терминологии; проверка истинности утверждений. Составление верных равенств и неравенств	1				
35	Дополнение моделей (схем, изображений) готовыми числовыми данными. Столбчатая диаграмма; использование данных диаграммы для решения учебных и практических задач	1				
36	Нахождение, формулирование одного-двух общих признаков набора математических объектов: чисел, величин, геометрических фигур	1				
37	Устное сложение и вычитание чисел в пределах 100. Сложение и вычитание с круглым числом	1				

38	Устное сложение и вычитание чисел в пределах 100. Прибавление и вычитание однозначного числа без перехода через разряд. Вычисления вида $36 + 2$, $36 + 20$	1				
39	Проверка результата вычисления (реальность ответа, обратное действие). Проверка сложения и вычитания. Вычисление вида $36 - 2$, $36 - 20$	1				
40	Письменное сложение и вычитание чисел в пределах 100. Дополнение до круглого числа. Вычисления вида $26 + 4$, $95 + 5$	1				
41	Письменное сложение и вычитание чисел в пределах 100. Сложение без перехода через разряд	1				
42	Письменное сложение и вычитание чисел в пределах 100. Вычитание без перехода через разряд	1				
43	Письменное сложение и вычитание чисел в пределах 100. Вычитание двузначного числа из круглого числа	1				
44	Контрольная работа №2	1	1			
45	Устное сложение и вычитание чисел в пределах 100. Числовое выражение без скобок: составление, чтение, устное нахождение значения	1				
46	Устное сложение и вычитание чисел в пределах 100. Числовое выражение со	1				

	скобками: составление, чтение, устное нахождение значения					
47	Устное сложение и вычитание чисел в пределах 100. Приемы прибавления однозначного числа с переходом через разряд. Вычисления вида $26 + 7$	1				
48	Устное сложение и вычитание чисел в пределах 100. Приемы вычитания однозначного числа с переходом через разряд. Вычисления вида $35 - 7$	1				
49	Верные (истинные) и неверные (ложные) утверждения, содержащие количественные, пространственные отношения	1				
50	Вычисление суммы, разности удобным способом	1				
51	Оформление решения задачи (по вопросам, по действиям с пояснением)	1				
52	Конструирование утверждений с использованием слов «каждый», «все»	1				
53	Расчётные задачи на увеличение/уменьшение величины на несколько единиц	1				
54	Взаимосвязь компонентов и результата действия сложения. Буквенные выражения. Уравнения	1				
55	Построение отрезка заданной длины	1				
56	Неизвестный компонент действия	1				

	сложения, его нахождение. Проверка сложения					
57	Взаимосвязь компонентов и результата действия вычитания. Проверка вычитания	1				
58	Неизвестный компонент действия вычитания, его нахождение	1				
59	План решения задачи в два действия, выбор соответствующих плану арифметических действий	1				
60	Запись решения задачи в два действия	1				
61	Работа с таблицами: извлечение и использование для ответа на вопрос информации, представленной в таблице (таблицы сложения, умножения), внесение данных в таблицу	1				
62	Работа с таблицами: извлечение и использование для ответа на вопрос информации, представленной в таблице (таблицы сложения, умножения; график дежурств, наблюдения в природе и пр.), внесение данных в таблицу. Проверка сложения	1				
63	Классификация объектов по заданному и самостоятельно установленному основанию	1				
64	Сравнение геометрических фигур	1				
65	Контрольная работа №3	1	1			

66	Распознавание и изображение геометрических фигур: многоугольник, ломаная	1				
67	Периметр многоугольника (треугольника, четырехугольника)	1				
68	Алгоритм письменного сложения чисел	1				
69	Алгоритм письменного вычитания чисел	1				
70	Распознавание и изображение геометрических фигур: точка, прямая, отрезок	1				
71	Распознавание и изображение геометрических фигур: прямой угол. Виды углов	1				
72	Правило составления ряда чисел, величин, геометрических фигур (формулирование правила, проверка правила, дополнение ряда)	1				
73	Письменное сложение и вычитание чисел в пределах 100. Прибавление и вычитание однозначного числа с переходом через разряд	1				
74	Письменное сложение и вычитание чисел в пределах 100. Вычисления вида $52 - 24$	1				
75	Письменное сложение и вычитание чисел в пределах 100. Прикидка результата, его проверка	1				
76	Конструирование геометрических фигур	1				

	(треугольника, четырехугольника, многоугольника)					
77	Сравнение геометрических фигур: прямоугольник, квадрат. Протиположные стороны прямоугольника	1				
78	Увеличение, уменьшение длины отрезка на заданную величину. Запись действия (в см и мм, в мм)	1				
79	Алгоритмы (приёмы, правила) устных и письменных вычислений	1				
80	Письменное сложение и вычитание. Повторение	1				
81	Устное сложение равных чисел	1				
82	Контрольная работа №4	1	1			
83	Оформление решения задачи с помощью числового выражения	1				
84	Геометрические фигуры: разбиение прямоугольника на квадраты, составление прямоугольника из квадратов. Составление прямоугольника из геометрических фигур	1				
85	Изображение на листе в клетку квадрата с заданной длиной стороны	1				
86	Изображение на листе в клетку прямоугольника с заданными длинами сторон	1				
87	Умножение чисел. Компоненты	1				

	действия, запись равенства					
88	Взаимосвязь сложения и умножения	1				
89	Применение умножения в практических ситуациях. Составление модели действия	1				
90	Измерение периметра прямоугольника, запись результата измерения в сантиметрах. Свойство противоположных сторон прямоугольника	1				
91	Решение задач на нахождение периметра прямоугольника, квадрата	1				
92	Применение умножения для решения практических задач	1				
93	Нахождение произведения	1				
94	Решение текстовых задач на применение смысла арифметического действия (умножение, деление)	1				
95	Переместительное свойство умножения	1				
96	Контрольная работа №5	1	1			
97	Деление чисел. Компоненты действия, запись равенства	1				
98	Применение деления в практических ситуациях	1				
99	Нахождение неизвестного слагаемого (вычисления в пределах 100)	1				
100	Нахождение неизвестного уменьшаемого (вычисления в пределах	1				

	100)					
101	Нахождение неизвестного вычитаемого (вычисления в пределах 100)	1				
102	Закономерность в ряду объектов повседневной жизни: её объяснение с использованием математической терминологии	1				
103	Вычитание суммы из числа, числа из суммы	1				
104	Задачи на конкретный смысл арифметических действий. Повторение	1				
105	Табличное умножение в пределах 50. Умножение числа 2	1				
106	Решение задач на нахождение периметра многоугольника (треугольника, четырехугольника)	1				
107	Табличное умножение в пределах 50. Деление на 2	1				
108	Табличное умножение в пределах 50. Умножение числа 3	1				
109	Табличное умножение в пределах 50. Деление на 3	1				
110	Табличное умножение в пределах 50. Умножение числа 4	1				
111	Табличное умножение в пределах 50. Деление на 4	1				
112	Табличное умножение в пределах 50. Умножение числа 5	1				

113	Контрольная работа №6	1	1			
114	Табличное умножение в пределах 50. Деление на 5	1				
115	Расчётные задачи на увеличение/уменьшение величины в несколько раз	1				
116	Порядок выполнения действий в числовом выражении, содержащем действия сложения и вычитания (без скобок) в пределах 100 (2-3 действия); нахождение его значения	1				
117	Порядок выполнения действий в числовом выражении, содержащем действия сложения и вычитания (со скобками) в пределах 100 (2-3 действия); нахождение его значения	1				
118	Табличное умножение в пределах 50. Умножение числа 6 и на 6	1				
119	Табличное умножение в пределах 50. Деление на 6	1				
120	Табличное умножение в пределах 50. Умножение числа 7 и на 7	1				
121	Табличное умножение в пределах 50. Деление на 7	1				
122	Табличное умножение в пределах 50. Умножение числа 8 и на 8	1				
123	Табличное умножение в пределах 50. Деление на 8	1				

124	Табличное умножение в пределах 50. Умножение числа 9 и на 9	1				
125	Табличное умножение в пределах 50. Деление на 9. Таблица умножения	1				
126	Умножение на 1, на 0. Деление числа 0	1				
127	Работа с величинами: сравнение по массе (единица массы — килограмм)	1				
128	Итоговая контрольная работа	1	1			
129	Составление утверждений относительно заданного набора геометрических фигур. Распределение геометрических фигур на группы	1				
130	Алгоритмы (приёмы, правила) построения геометрических фигур	1				
131	Работа с электронными средствами обучения: правила работы, выполнение заданий	1				
132	Обобщение изученного за курс 2 класса	1				
133	Единица длины, массы, времени. Повторение	1				
134	Задачи в два действия. Повторение	1				
135	Геометрические фигуры. Периметр. Математическая информация. Работа с информацией. Повторение	1				
136	Числа от 1 до 100. Умножение. Деление. Повторение	1				
ОБЩЕЕ КОЛИЧЕСТВО ЧАСОВ ПО ПРОГРАММЕ		136	8	0		

3 КЛАСС

№ п/п	Тема урока	Количество часов			Дата изучения	Электронные цифровые образовательные ресурсы
		Всего	Контрольные работы	Практические работы		
1	Устные вычисления, сводимые к действиям в пределах 100	1				Библиотека ЦОК https://m.edsoo.ru/c4e0a58e
2	Сложение и вычитание однородных величин	1				Библиотека ЦОК https://m.edsoo.ru/c4e0f200
3	Взаимосвязь арифметических действий: сложения и вычитания, умножения и деления	1				Библиотека ЦОК https://m.edsoo.ru/c4e0d5cc
4	Увеличение и уменьшение числа на несколько единиц, в несколько раз	1				Библиотека ЦОК https://m.edsoo.ru/c4e0896e
5	Неизвестный компонент арифметического действия: различие, называние, комментирование процесса нахождения	1				Библиотека ЦОК https://m.edsoo.ru/c4e0f3d6
6	Нахождение неизвестного компонента арифметического действия сложения (вычитания)	1				Библиотека ЦОК https://m.edsoo.ru/c4e0ee40
7	Изображение фигур – отрезка, прямоугольника, квадрата – с заданными измерениями; обозначение фигур буквами	1				
8	Входная контрольная работа	1	1			

9	Работа с текстовой задачей: анализ данных и отношений, представление текста на модели. Решение задач на нахождение четвёртого пропорционального	1				Библиотека ЦОК https://m.edsoo.ru/c4e10588
10	Таблицы с данными о реальных процессах и явлениях; внесение данных в таблицу	1				Библиотека ЦОК https://m.edsoo.ru/c4e15ec0
11	Решение задач с геометрическим содержанием	1				Библиотека ЦОК https://m.edsoo.ru/c4e17068
12	Логические рассуждения (одно-двухшаговые) со связками «если ..., то ...», «поэтому», «значит», «все», «и», «некоторые», «каждый»	1				Библиотека ЦОК https://m.edsoo.ru/c4e15cea
13	Устные вычисления: переместительное свойство умножения	1				Библиотека ЦОК https://m.edsoo.ru/c4e0ea08
14	Переместительное свойство умножения	1				
15	Задачи на применение смысла арифметических действий сложения, умножения	1				Библиотека ЦОК https://m.edsoo.ru/c4e10ed4
16	Таблица умножения и деления	1				
17	Умножение и деление в пределах 100: приемы устных вычислений	1				Библиотека ЦОК https://m.edsoo.ru/c4e0a3cc
18	Сочетательное свойство умножения	1				Библиотека ЦОК https://m.edsoo.ru/c4e08eb4
19	Нахождение периметра	1				Библиотека ЦОК

	многоугольника					https://m.edsoo.ru/c4e1338c
20	Задачи на применение смысла арифметических действий вычитания, деления	1				Библиотека ЦОК https://m.edsoo.ru/c4e1158c
21	Соотношение «цена, количество, стоимость» в практической ситуации	1				Библиотека ЦОК https://m.edsoo.ru/c4e0944a
22	Задачи применение зависимости "цена-количество-стоимость"	1				Библиотека ЦОК https://m.edsoo.ru/c4e11708
23	Задачи на движение одного объекта. Связь между величинами: масса одного предмета, количество предметов, масса всех предметов	1				
24	Порядок действий в числовом выражении (со скобками)	1				Библиотека ЦОК https://m.edsoo.ru/c4e0f034
25	Порядок действий в числовом выражении (без скобок)	1				
26	Задачи на расчет скорости, времени или пройденного пути при движении одного объекта. Связь между величинами: расход ткани на одну вещь, количество вещей, расход ткани на все вещи	1				
27	Контрольная работа №1	1	1			
28	Равенства и неравенства с числами: чтение, составление	1				Библиотека ЦОК https://m.edsoo.ru/c4e08658
29	Умножение и деление в пределах 100: таблица умножения и деления	1				

30	Умножение и деление с числом 6	1				Библиотека ЦОК https://m.edsoo.ru/c4e0ade0
31	Задачи на понимание отношений больше или меньше на...	1				
32	Задачи на разностное сравнение	1				Библиотека ЦОК https://m.edsoo.ru/c4e11d02
33	Задачи на кратное сравнение	1				Библиотека ЦОК https://m.edsoo.ru/c4e11f3c
34	Задачи на понимание отношений больше или меньше в...	1				
35	Столбчатая диаграмма: чтение	1				Библиотека ЦОК https://m.edsoo.ru/c4e173e2
36	Столбчатая диаграмма: использование данных для решения учебных и практических задач	1				Библиотека ЦОК https://m.edsoo.ru/c4e175ae
37	Сравнение математических объектов (общее, различное, уникальное/специфичное)	1				
38	Выбор формы представления информации. Линейные диаграммы	1				
39	Умножение и деление с числом 7	1				Библиотека ЦОК https://m.edsoo.ru/c4e0afb6
40	Верные (истинные) и неверные (ложные) утверждения: конструирование, проверка	1				Библиотека ЦОК https://m.edsoo.ru/c4e15b14
41	Свойства чисел. Математические игры с числами	1				
42	Кратное сравнение чисел	1				Библиотека ЦОК

					https://m.edsoo.ru/c4e08cc0
43	Равенства и неравенства: установление истинности (верное/неверное)	1			Библиотека ЦОК https://m.edsoo.ru/c4e087e8
44	Единицы площади – квадратный метр, квадратный сантиметр, квадратный дециметр	1			Библиотека ЦОК https://m.edsoo.ru/c4e09e4a
45	Площадь прямоугольника, квадрата	1			Библиотека ЦОК https://m.edsoo.ru/c4e13bca
46	Изображение на клетчатой бумаге прямоугольника с заданным значением площади. Сравнение площадей фигур с помощью наложения	1			Библиотека ЦОК https://m.edsoo.ru/c4e139fe
47	Конструирование геометрических фигур (разбиение фигуры на части, составление фигуры из частей)	1			Библиотека ЦОК https://m.edsoo.ru/c4e12c66
48	Конструирование многоугольника из данных фигур, деление многоугольника на части	1			Библиотека ЦОК https://m.edsoo.ru/c4e129e6
49	Периметр и площадь прямоугольника: общее и различное	1			
50	Площадь и приемы её нахождения	1			Библиотека ЦОК https://m.edsoo.ru/c4e13f6c
51	Нахождение площади прямоугольника, квадрата	1			Библиотека ЦОК https://m.edsoo.ru/c4e146ce
52	Алгоритмы (правила) нахождения периметра и площади	1			Библиотека ЦОК https://m.edsoo.ru/c4e13daa

53	Умножение и деление с числом 8	1				Библиотека ЦОК https://m.edsoo.ru/c4e0b18c
54	Таблица умножения: анализ, формулирование закономерностей	1				Библиотека ЦОК https://m.edsoo.ru/c4e0b4de
55	Умножение и деление с числом 9	1				Библиотека ЦОК https://m.edsoo.ru/c4e0b358
56	Контрольная работа №2	1	1			
57	Планирование хода решения задачи арифметическим способом. Решение задач изученных видов	1				Библиотека ЦОК https://m.edsoo.ru/c4e16640
58	Конструирование прямоугольника из данных фигур, деление прямоугольника на части	1				Библиотека ЦОК https://m.edsoo.ru/c4e12df6
59	Переход от одних единиц площади к другим	1				
60	Задачи на работу (производительность труда) одного объекта	1				Библиотека ЦОК https://m.edsoo.ru/c4e11884
61	Задачи на расчет производительности труда, времени или объема выполненной работы	1				Библиотека ЦОК https://m.edsoo.ru/c4e11a00
62	Применение переместительного, сочетательного свойства при умножении	1				Библиотека ЦОК https://m.edsoo.ru/c4e0ebc0
63	Проверка правильности нахождения периметра, площади прямоугольника	1				Библиотека ЦОК https://m.edsoo.ru/c4e18d3c
64	Нахождение площади в заданных	1				Библиотека ЦОК

	единицах				https://m.edsoo.ru/c4e14142
65	Арифметические действия с числом 1	1			Библиотека ЦОК https://m.edsoo.ru/c4e0cdf2
66	Умножение и деление в пределах 100: внетабличное выполнение действий	1			Библиотека ЦОК https://m.edsoo.ru/c4e0b678
67	Арифметические действия с числом 0	1			Библиотека ЦОК https://m.edsoo.ru/c4e0cfc8
68	Нахождение площади фигуры, составленной из прямоугольников (квадратов)	1			Библиотека ЦОК https://m.edsoo.ru/c4e148e0
69	Оценка решения задачи на достоверность и логичность	1			Библиотека ЦОК https://m.edsoo.ru/c4e12266
70	Вычисления с числами 0 и 1. Деление нуля на число	1			Библиотека ЦОК https://m.edsoo.ru/c4e0d18a
71	Задачи на нахождение доли величины	1			Библиотека ЦОК https://m.edsoo.ru/c4e12400
72	Доля величины: сравнение долей одной величины	1			Библиотека ЦОК https://m.edsoo.ru/c4e12586
73	Доля величины: половина, четверть в практической ситуации, сравнение величин, выраженных долями	1			Библиотека ЦОК https://m.edsoo.ru/c4e0a1f6
74	Алгоритмы (правила) построения геометрических фигур. Правила построения окружности и круга	1			
75	Время (единица времени — секунда); установление отношения «быстрее/ медленнее на/в».	1			Библиотека ЦОК https://m.edsoo.ru/c4e095bc

	Определение с помощью цифровых и аналоговых приборов, измерительных инструментов времени; прикидка и оценка результата измерений					
76	Время (единица времени — секунда); соотношение «начало, окончание, продолжительность события» в практической ситуации	1				Библиотека ЦОК https://m.edsoo.ru/c4e0974c
77	Расчёт времени. Соотношение «начало, окончание, продолжительность события» в практической ситуации	1				Библиотека ЦОК https://m.edsoo.ru/c4e0999a
78	Соотношение «больше/ меньше на/в» в ситуации сравнения предметов и объектов на основе измерения величин	1				Библиотека ЦОК https://m.edsoo.ru/c4e0a020
79	Контрольная работа №3	1	1			
80	Устное умножение суммы на число	1				Библиотека ЦОК https://m.edsoo.ru/c4e0baf6
81	Умножение и деление двузначного числа на однозначное число	1				
82	Внетабличное устное умножение и деление в пределах 100	1				
83	Приемы умножения двузначного числа на однозначное число	1				Библиотека ЦОК https://m.edsoo.ru/c4e0bcc2
84	Выбор верного решения задачи	1				Библиотека ЦОК https://m.edsoo.ru/c4e10d4e

85	Разные способы решения задачи	1				
86	Деление суммы на число	1				
87	Разные приемы записи решения задачи	1				Библиотека ЦОК https://m.edsoo.ru/c4e120e0
88	Нахождение неизвестного компонента арифметического действия умножения (деления)	1				Библиотека ЦОК https://m.edsoo.ru/c4e0d400
89	Устное деление двузначного числа на двузначное	1				Библиотека ЦОК https://m.edsoo.ru/c4e0b8ee
90	Проверка результата вычисления: обратное действие, применение алгоритма, оценка достоверности результата	1				Библиотека ЦОК https://m.edsoo.ru/c4e0e634
91	Деление на однозначное число в пределах 100	1				
92	Применение устных приёмов вычисления для решения практических задач	1				Библиотека ЦОК https://m.edsoo.ru/c4e0be8e
93	Контрольная работа №4	1	1			
94	Задачи на понимание смысла арифметического действия деление с остатком	1				Библиотека ЦОК https://m.edsoo.ru/c4e0c212
95	Устное деление с остатком; его применение в практических ситуациях	1				Библиотека ЦОК https://m.edsoo.ru/c4e0c3f2
96	Нахождение периметра в заданных единицах длины	1				Библиотека ЦОК https://m.edsoo.ru/c4e13666
97	Изображение на клетчатой бумаге	1				Библиотека ЦОК

	прямоугольника с заданным значением периметра					https://m.edsoo.ru/c4e14c8c
98	Дополнение изображения (чертежа) данными на основе измерения	1				Библиотека ЦОК https://m.edsoo.ru/c4e14e62
99	Работа с таблицей: анализ данных, использование информации для ответов на вопросы и решения задач	1				Библиотека ЦОК https://m.edsoo.ru/c4e16078
100	Стоимость (единицы — рубль, копейка); установление отношения «дороже/дешевле на/в» (в повторение)	1				Библиотека ЦОК https://m.edsoo.ru/c4e092c4
101	Практическая работа по разделу "Величины". Повторение	1				Библиотека ЦОК https://m.edsoo.ru/c4e14ab6
102	Числа в пределах 1000: чтение, запись, упорядочение	1				
103	Работа с информацией: чтение информации, представленной в разной форме. Римская система счисления	1				
104	Числа в пределах 1000: чтение, запись	1				Библиотека ЦОК https://m.edsoo.ru/c4e07208
105	Увеличение и уменьшение числа в несколько раз (в том числе в 10, 100 раз)	1				
106	Числа в пределах 1000: представление в виде суммы разрядных слагаемых	1				Библиотека ЦОК https://m.edsoo.ru/c4e0820c
107	Математическая информация.	1				Библиотека ЦОК

	Алгоритмы. Повторение					https://m.edsoo.ru/c4e17aea
108	Классификация объектов по двум признакам	1				
109	Числа в пределах 1000: сравнение	1				Библиотека ЦОК https://m.edsoo.ru/c4e07ff0
110	Масса (единица массы — грамм); соотношение между килограммом и граммом; отношение «тяжелее/легче на/в»	1				Библиотека ЦОК https://m.edsoo.ru/c4e09116
111	Измерение длины объекта, упорядочение по длине	1				
112	Длина (единица длины — миллиметр, километр); соотношение между величинами в пределах тысячи	1				Библиотека ЦОК https://m.edsoo.ru/c4e09bde
113	Нахождение периметра прямоугольника, квадрата	1				
114	Сложение и вычитание с круглым числом	1				Библиотека ЦОК https://m.edsoo.ru/c4e0ca46
115	Сложение и вычитание в пределах 1000	1				Библиотека ЦОК https://m.edsoo.ru/c4e0cc1c
116	Алгоритмы (правила) устных и письменных вычислений (сложение, вычитание, умножение, деление)	1				Библиотека ЦОК https://m.edsoo.ru/c4e16cb6
117	Письменное умножение на однозначное число в пределах 100	1				
118	Письменное сложение в пределах 1000	1				

119	Письменное вычитание в пределах 1000	1				
120	Алгоритм деления на однозначное число	1				Библиотека ЦОК https://m.edsoo.ru/c4e0defa
121	Контрольная работа №5	1	1			
122	Умножение круглого числа, на круглое число	1				
123	Деление круглого числа, на круглое число	1				
124	Приемы умножения трехзначного числа на однозначное число	1				Библиотека ЦОК https://m.edsoo.ru/c4e0dd2e
125	Изображение прямоугольника с заданным отношением длин сторон (больше или меньше на, в)	1				Библиотека ЦОК https://m.edsoo.ru/c4e17220
126	Умножение и деление трехзначного числа на однозначное число	1				Библиотека ЦОК https://m.edsoo.ru/c4e18120
127	Задачи на расчет времени, количества	1				
128	Приемы деления трехзначного числа на однозначное число	1				Библиотека ЦОК https://m.edsoo.ru/c4e1043e
129	Приемы деления на однозначное число	1				Библиотека ЦОК https://m.edsoo.ru/c4e102b8
130	Проверка правильности вычислений: прикидка и оценка результата. Знакомство с калькулятором	1				Библиотека ЦОК https://m.edsoo.ru/c4e0e81e
131	Числа. Числа от 1 до 1000. Повторение	1				Библиотека ЦОК https://m.edsoo.ru/c4e17c7a

132	Текстовые задачи. Задачи в 2-3 действия. Повторение и закрепление	1				Библиотека ЦОК https://m.edsoo.ru/c4e1858a
133	Запись решения задачи по действиям с пояснениями и с помощью числового выражения	1				Библиотека ЦОК https://m.edsoo.ru/c4e18b70
134	Алгоритмы (правила) порядка действий в числовом выражении	1				Библиотека ЦОК https://m.edsoo.ru/c4e16eb0
135	Нахождение значения числового выражения (со скобками или без скобок)	1				
136	Итоговая контрольная работа	1	1			
ОБЩЕЕ КОЛИЧЕСТВО ЧАСОВ ПО ПРОГРАММЕ		136	7	0		

4 КЛАСС

№ п/ п	Тема урока	Количество часов			Дата изуче ния	Электронные цифровые образовательные ресурсы
		Все го	Контроль ные работы	Практиче ские работы		
1	Числа от 1 до 1000: чтение, запись, сравнение	1				
2	Числа от 1 до 1000: установление закономерности в последовательности, упорядочение, классификация	1				
3	Установление порядка выполнения действий в числовом выражении (без скобок), содержащем 2-4 действия	1				
4	Установление порядка выполнения действий в числовом выражении (со скобками), содержащем 2-4 действия	1				
5	Периметр фигуры, составленной из двух-трёх прямоугольников (квадратов)	1				
6	Повторение изученного в 3 классе. Алгоритм умножения на однозначное число	1				
7	Повторение изученного в 3 классе. Алгоритм деления на однозначное число	1				
8	Входная контрольная работа	1	1			

9	Приемы прикидки результата и оценки правильности выполнения деления	1				
10	Анализ текстовой задачи: данные и отношения	1				Библиотека ЦОК https://m.edsoo.ru/c4e27670
11	Правила работы с электронными техническими средствами. Применение электронных средств для закрепления алгоритмов вычислений	1				
12	Представление текстовой задачи на модели	1				
13	Столбчатая диаграмма: чтение, дополнение	1				
14	Числа в пределах миллиона: увеличение и уменьшение числа на несколько единиц разряда	1				Библиотека ЦОК https://m.edsoo.ru/c4e19444
15	Составление числового выражения (суммы, разности) с комментированием, нахождение его значения	1				
16	Решение задачи разными способами	1				
17	Оценка решения задачи на достоверность и логичность	1				
18	Числа в пределах миллиона: чтение, запись	1				Библиотека ЦОК https://m.edsoo.ru/c4e1925a
19	Запись решения	1				

	задачи с помощью числового выражения					
20	Числа в пределах миллиона: представление многозначного числа в виде суммы разрядных слагаемых	1				Библиотека ЦОК https://m.edsoo.ru/c4e195ca
21	Сравнение чисел в пределах миллиона	1				Библиотека ЦОК https://m.edsoo.ru/c4e1973c
22	Общее группы многозначных чисел. Классификация чисел. Класс миллионов. Класс миллиардов	1				
23	Контрольная работа №1	1	1			
24	Сравнение и упорядочение чисел	1				Библиотека ЦОК 1. https://m.edsoo.ru/c4e1989a 2) https://m.edsoo.ru/c4e19de0
25	Решение задач на работу	1				
26	Составление высказываний о свойствах числа. Запись признаков сравнения чисел	1				Библиотека ЦОК https://m.edsoo.ru/c4e1a40c
27	Умножение на 10, 100, 1000	1				
28	Деление на 10, 100, 1000	1				
29	Наглядные представления о симметрии. Фигуры, имеющие ось симметрии	1				
30	Работа с утверждениями (одно-/двухшаговые) с использованием	1				

	изученных связок: конструирование, проверка истинности(верные (истинные) и неверные (ложные))					
31	Сравнение объектов по длине. Соотношения между величинами длины, их применение	1				Библиотека ЦОК https://m.edsoo.ru/c4e1b2f8
32	Применение соотношений между единицами длины в практических и учебных ситуациях	1				Библиотека ЦОК https://m.edsoo.ru/c4e1b488
33	Сравнение объектов по площади. Соотношения между единицами площади, их применение	1				Библиотека ЦОК https://m.edsoo.ru/c4e1b60e
34	Применение соотношений между единицами площади в практических и учебных ситуациях	1				Библиотека ЦОК https://m.edsoo.ru/c4e1b78a
35	Решение задач на нахождение площади	1				
36	Нахождение площади фигуры разными способами: палетка, разбиение на прямоугольники или единичные квадраты	1				
37	Сравнение объектов по массе. Соотношения между величинами массы, их применение	1				Библиотека ЦОК https://m.edsoo.ru/c4e1a89e
38	Применение соотношений между единицами массы в практических и учебных ситуациях	1				Библиотека ЦОК https://m.edsoo.ru/c4e1ae2a

39	Сравнение протяженности по времени. Соотношения между единицами времени, их применение	1				Библиотека ЦОК https://m.edsoo.ru/c4e1afe2
40	Применение соотношений между единицами времени в практических и учебных ситуациях	1				
41	Решение задач на расчет времени	1				
42	Доля величины времени, массы, длины	1				Библиотека ЦОК https://m.edsoo.ru/c4e1be92
43	Сравнение величин, упорядочение величин	1				Библиотека ЦОК https://m.edsoo.ru/c4e1a704
44	Закрепление. Таблица единиц времени	1				Библиотека ЦОК https://m.edsoo.ru/c4e1b168
45	Контрольная работа №2	1	1			
46	Применение представлений о площади для решения задач	1				
47	Решение задач на нахождение величины (массы, длины)	1				
48	Задачи на нахождение величины (массы, длины)	1				
49	Письменное сложение многозначных чисел	1				Библиотека ЦОК https://m.edsoo.ru/c4e1c022
50	Решение задач на нахождение длины	1				
51	Приемы прикидки результата и оценки правильности	1				

	выполнения сложения					
52	Разностное и кратное сравнение величин	1				
53	Письменное вычитание многозначных чисел	1				Библиотека ЦОК https://m.edsoo.ru/c4e1c1b2
54	Приемы прикидки результата и оценки правильности выполнения вычитания	1				
55	Устные приемы вычислений: сложение и вычитание многозначных чисел	1				
56	Дополнение многозначного числа до заданного круглого числа	1				
57	Нахождение неизвестного компонента действия сложения (с комментированием)	1				Библиотека ЦОК https://m.edsoo.ru/c4e1f61e
58	Нахождение неизвестного компонента действия вычитания (с комментированием)	1				Библиотека ЦОК https://m.edsoo.ru/c4e1f7c2
59	Примеры и контрпримеры	1				
60	Изображение фигуры, симметричной заданной	1				
61	Вычисление доли величины	1				
62	Применение представлений о доле величины для решения практических задач	1				

	(в одно действие)					
63	Планирование хода решения задачи арифметическим способом	1				Библиотека ЦОК https://m.edsoo.ru/c4e21482
64	Сравнение математических объектов (общее, различное, уникальное/специфичное)	1				
65	Контрольная работа № 3	1	1			
66	Арифметические действия с величинами: сложение, вычитание	1				
67	Поиск и использование данных для решения практических задач	1				Библиотека ЦОК https://m.edsoo.ru/c4e212de
68	Задачи на нахождение цены, количества, стоимости товара	1				Библиотека ЦОК https://m.edsoo.ru/c4e22abc
69	Запись решения задачи по действиям с пояснениями и с помощью числового выражения	1				
70	Применение представлений о сложении, вычитании для решения практических задач (в одно действие)	1				
71	Задачи с недостаточными данными	1				
72	Таблица: чтение, дополнение	1				
73	Конструирование: разбиение фигуры на	1				Библиотека ЦОК https://m.edsoo.ru/c4e25582

	прямоугольники (квадраты), конструирование фигуры из прямоугольников. Выполнение построений					
74	Устные приемы вычислений: умножение и деление с многозначным числом	1				
75	Умножение на однозначное число в пределах 100000	1				Библиотека ЦОК https://m.edsoo.ru/c4e1c4aa
76	Увеличение значения величины в несколько раз (умножение на однозначное число)	1				
77	Составление числового выражения (произведения, частного) с комментированием, нахождение его значения	1				
78	Взаимное расположение геометрических фигур на чертеже	1				
79	Нахождение неизвестного компонента действия умножения (с комментированием)	1				Библиотека ЦОК https://m.edsoo.ru/c4e1f970
80	Нахождение неизвестного компонента действия деления (с комментированием)	1				Библиотека ЦОК https://m.edsoo.ru/c4e1fb1e
81	Сравнение геометрических фигур	1				

82	Закрепление по теме "Равенство, содержащее неизвестный компонент арифметического действия: запись, нахождение неизвестного компонента"	1				
83	Деление на однозначное число в пределах 100000	1				Библиотека ЦОК https://m.edsoo.ru/c4e1cf90
84	Составление числового выражения, содержащего 2 действия, нахождение его значения	1				
85	Уменьшение значения величины в несколько раз (деление на однозначное число)	1				
86	Контрольная работа №4	1	1			
87	Число, большее или меньшее данного числа в заданное число раз	1				
88	Применение представлений об умножении, делении для решения практических задач (в одно действие)	1				
89	Повторение пройденного по разделу "Нумерация"	1				
90	Сравнение значений числовых выражений с одним арифметическим действием	1				

91	Разные приемы записи решения задачи	1				Библиотека ЦОК https://m.edsoo.ru/c4e2358e
92	Работа с утверждениями: составление и проверка логических рассуждений при решении задач, формулирование вывода	1				Библиотека ЦОК https://m.edsoo.ru/c4e215ea
93	Решение задач на нахождение периметра прямоугольника (квадрата)	1				Библиотека ЦОК https://m.edsoo.ru/c4e2597e
94	Решение задач, отражающих ситуацию купли-продажи	1				Библиотека ЦОК https://m.edsoo.ru/c4e22abc
95	Закрепление изученного по разделу "Арифметические действия"	1				
96	Периметр многоугольника	1				
97	Решение задач на движение	1				Библиотека ЦОК https://m.edsoo.ru/c4e2226a
98	Решение расчетных задач (расходы, изменения)	1				
99	Использование данных таблицы, диаграммы, схемы, рисунка для ответов на вопросы, проверки истинности утверждений	1				Библиотека ЦОК https://m.edsoo.ru/c4e25e42
100	Разные формы представления одной и той же информации	1				
101	Модели пространственных геометрических	1				Библиотека ЦОК https://m.edsoo.ru/c4e24736

	фигур в окружающем мире (шар, куб)					
10 2	Проекции предметов окружающего мира на плоскость	1				
10 3	Применение алгоритмов для вычислений	1				
10 4	Деление с остатком	1				
10 5	Правила работы с электронными техническими средствами. Применение электронных средств для закрепления умения решать текстовые задачи	1				
10 6	Нахождение значения числового выражения, содержащего 2-4 действия	1				
10 7	Правила работы с электронными техническими средствами. Применение электронных средств для закрепления умения конструировать с использованием геометрических фигур	1				
10 8	Алгоритм умножения на двузначное число в пределах 100000	1				Библиотека ЦОК https://m.edsoo.ru/c4e1c6f8
10 9	Практическая работа "Конструирование: разбиение фигуры на прямоугольники (квадраты), составление фигур из	1		1		Библиотека ЦОК https://m.edsoo.ru/c4e25410

	прямоугольников/квдратов". Повторение					
11 0	Приемы прикидки результата и оценки правильности выполнения умножения	1				
11 1	Умножение на двузначное число в пределах 100000	1				
11 2	Контрольная работа №5	1	1			
11 3	Модели пространственных геометрических фигур в окружающем мире (цилиндр, пирамида, конус)	1				Библиотека ЦОК https://m.edsoo.ru/c4e2529e
11 4	Применение алгоритмов для построения геометрической фигуры, измерения длины отрезка	1				
11 5	Письменное умножение и деление многозначных чисел	1				
11 6	Классификация объектов по одному-двум признакам	1				
11 7	Закрепление по теме "Письменные вычисления"	1				
11 8	Закрепление по теме "Задачи на установление времени, расчёта количества, расхода, изменения"	1				Библиотека ЦОК https://m.edsoo.ru/c4e2316a
11 9	Суммирование данных строки, столбца данной таблицы	1				
12	Алгоритм деления на	1				Библиотека ЦОК

0	двузначное число в пределах 100000					https://m.edsoo.ru/c4e1d544
12 1	Деление на двузначное число в пределах 100000	1				
12 2	Окружность, круг: распознавание и изображение	1				Библиотека ЦОК https://m.edsoo.ru/c4e241f0
12 3	Задачи на нахождение производительности труда, времени работы, объема выполненной работы	1				Библиотека ЦОК https://m.edsoo.ru/c4e22968
12 4	Задачи с избыточными и недостающими данными	1				
12 5	Окружность и круг: построение, нахождение радиуса	1				Библиотека ЦОК https://m.edsoo.ru/c4e2433a
12 6	Применение представлений о периметре многоугольника для решения задач	1				
12 7	Итоговая контрольная работа	1	1			
12 8	Закрепление. Практическая работа по теме "Окружность, круг: распознавание и изображение; построение окружности заданного радиуса". Повторение по теме "Геометрические фигуры"	1			1	Библиотека ЦОК https://m.edsoo.ru/c4e296aa
12 9	Закрепление по теме "Разные способы решения некоторых видов изученных задач"	1				

130	Задачи на нахождение скорости, времени, пройденного пути	1				Библиотека ЦОК https://m.edsoo.ru/c4e2911e
131	Закрепление. Работа с текстовой задачей	1				Библиотека ЦОК https://m.edsoo.ru/c4e29510
132	Закрепление по теме "Задачи на нахождение доли величины, величины по её доле". Материал для расширения и углубления знаний	1				Библиотека ЦОК 1. https://m.edsoo.ru/c4e20b40 2) https://m.edsoo.ru/c4e20cee
133	Построение изученных геометрических фигур заданными измерениями) с помощью чертежных инструментов: линейки, угольника, циркуля	1				Библиотека ЦОК https://m.edsoo.ru/c4e244a2
134	Пространственные геометрические фигуры (тела): шар, куб, цилиндр, конус, пирамида; их различение, название	1				Библиотека ЦОК https://m.edsoo.ru/c4e25154
135	Составление числового выражения, содержащего 1-2 действия и нахождение его значения	1				Библиотека ЦОК https://m.edsoo.ru/c4e288ea
136	Закрепление по теме "Пространственные геометрические фигуры (тела)"	1				Библиотека ЦОК https://m.edsoo.ru/c4e299ca
ОБЩЕЕ КОЛИЧЕСТВО ЧАСОВ ПО ПРОГРАММЕ		136	7	2		

УЧЕБНО-МЕТОДИЧЕСКОЕ ОБЕСПЕЧЕНИЕ ОБРАЗОВАТЕЛЬНОГО ПРОЦЕССА

ОБЯЗАТЕЛЬНЫЕ УЧЕБНЫЕ МАТЕРИАЛЫ ДЛЯ УЧЕНИКА

Математика (в 2 частях), /Моро М.И., Волкова С.И., Степанова С.В., Акционерное общество «Издательство «Просвещение»;

МЕТОДИЧЕСКИЕ МАТЕРИАЛЫ ДЛЯ УЧИТЕЛЯ

Методические рекомендации, поурочное планирование. Демонстрационно-наглядные пособия
Комплект демонстрационных таблиц по основным разделам предмета. Мультимедийный компьютер

ЦИФРОВЫЕ ОБРАЗОВАТЕЛЬНЫЕ РЕСУРСЫ И РЕСУРСЫ СЕТИ ИНТЕРНЕТ

РЭШ <https://resh.edu.ru/>

Инфоурок <https://infourok.ru>

/